สมิติเวช
SAMITIVEJ
ศรีราชา SRIRACHA

ที่ รพ.030/2569

31 มกราคม 2569

<u>เรื่อง</u> ขอส่งรายงานสรุปผลการทำงานของระบบบำบัดน้ำเสีย (แบบ ทส.2) ประจำเดือน มกราคม 2569

<u>เรียน</u> นายกเทศมนตรีเมืองศรีราชา

<u>สิ่งที่ส่งมาด้วย</u> รายงานสรุปผลการทำงานของระบบบำบัดน้ำเสีย(แบบ ทส.2) ประจำเดือน มกราคม 2569 จำนวน 1 ชุด

ตามที่กระทรวงทรัพยากรธรรมชาติและสิ่งแวดล้อม ได้ประกาศกฎกระทรวงกำหนดหลักเกณฑ์ วิธีการและแบบการจัดเก็บสถิติและข้อมูลการจัดทำบันทึก รายละเอียดและรายงานสรุปผลการทำงานของระบบบำบัดน้ำเสีย พ.ศ. 2555 ตามความในมาตรา 80 แห่งพระราชบัญญัติส่งเสริมและรักษาคุณภาพสิ่งแวดล้อมแห่งชาติ พ.ศ. 2535 โดยได้ประกาศในราชกิจจานุเบกษา เมื่อวันที่ 4 พฤษภาคม 2555 มีผลบังคับใช้ในวันที่ 2 สิงหาคม 2555 นั้น

ในการนี้โรงพยาบาลสมิติเวช ศรีราชา ประกอบกิจการประเภทโรงพยาบาลขอส่งรายงานสรุปผลการทำงานของระบบบำบัดน้ำเสีย (แบบ ทส.2) ประจำเดือน มกราคม 2568 รายละเอียดตามสิ่งที่ส่งมาด้วยให้กับเทศบาลเมืองศรีราชา เพื่อดำเนินการในขั้นตอนต่อไป

จึงเรียนมาเพื่อโปรดพิจารณา

ขอแสดงความนับถือ

โรงพยาบาลสมิติเวช ศรีราชา SAMITIVEJ SRIRACHA HOSPITAL

( นายแพทย์ภราดร กุลเกลี้ยง )
ผู้อำนวยการโรงพยาบาลสมิติเวช ศรีราชา

ผู้ประสานงาน
คุณศิร สุขกาญจน์ ผู้จัดการแผนกอาคารและสถานที่
โทร.038-320300 ต่อ 2100 E-mail : Sira.Su@samitivej.co.th

แบบ ทส. 1

**แบบบันทึกรายละเอียดของสถิติและข้อมูลซึ่งแสดงผลการทำงานของระบบบำบัดน้ำเสีย**

**ของแหล่งกำเนิดมลพิษ**

แหล่งกำเนิดมลพิษ ตั้งอยู่เลขที่ .....8..... หมู่ที่ ..... ซอย ....แหลมเกตุ…… ถนน .....เจิมจอมพล.....
แขวง/ตำบล .....ศรีราชา..... เขต/อำเภอ.....ศรีราชา.....จังหวัด .....ชลบุรี.....
โทรศัพท์ .....0-3832-0300.... โทรสาร .....0-3832-4123..... มี นายแพทย์ภราดร กุลเกลี้ยง เป็นเจ้าของหรือผู้ครอบครอง
แหล่งกำเนิดมลพิษ ประกอบกิจการประเภท .....โรงพยาบาล.....
ใบอนุญาตเลขที่ (ถ้ามี) .....-..... ออกให้โดย .....-..... หมดอายุ .....-.....
ซึ่งมีแผนผังแสดงการทำงานของระบบบำบัดน้ำเสีย ดังนี้

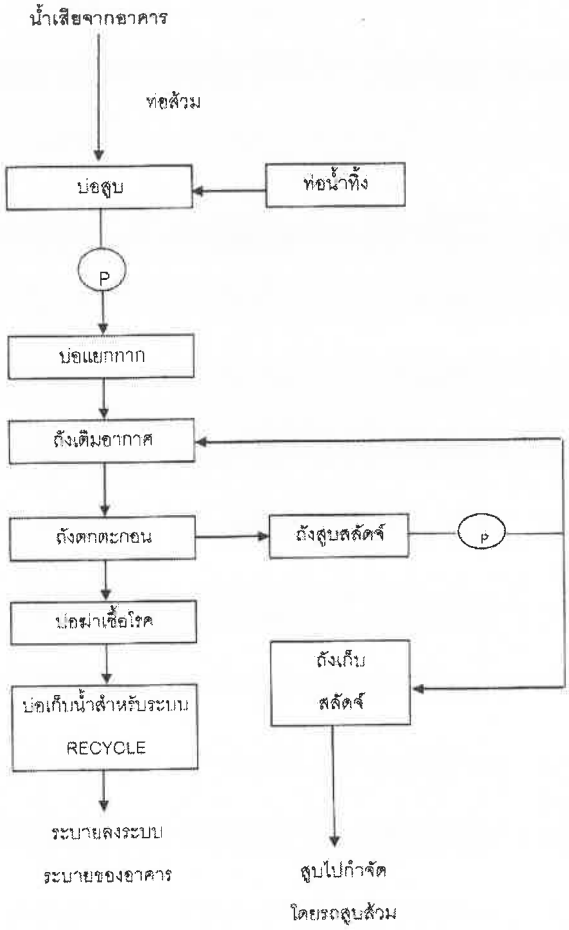


**ได้จัดเก็บสถิติและข้อมูลแสดงผลการทำงานของระบบบำบัดน้ำเสียปรากฏตามตาราง ดังนี้**

แบบ ทส.2

**รายงานสรุปผลการทำงานของระบบบำบัดน้ำเสีย**

**๑. ข้อมูลทั่วไป**

แหล่งกำเนิดมลพิษ ตั้งอยู่เลขที่ .....8..... หมู่ที่ .....--.....ซอย .....แหลมเกตุ.....
ถนน .....เจิมจอมพล..... แขวง/ตำบล .....ศรีราชา..... เขต/อำเภอ .....ศรีราชา.....จังหวัด .....ชลบุรี... โทรศัพท์ ...0-3832-0300..
โทรสาร....0-3832-4123... มี. นายแพทย์ภราดร กุลเกลี้ยง..เป็นเจ้าของหรือผู้ครอบครอง
แหล่งกำเนินมลพิษ ประกอบกิจการประเภท .....โรงพยาบาล.....
ใบอนุญาติเลขที่(ถ้ามี).....ออกให้โดย.....หมดอายุ.....

ในการนี้ขอรายงานสรุปผลการทำงานของระบบบำบัดน้ำเสียของแหล่งกำเนิดมลพิษสำหรับ เดือน มกราคม 2569 ตามที่ได้กำหนดในมาตรา 80 แห่งพระราชบัญญัติส่งเสริมและรักษาคุณภาพ สิ่งแวดล้อมแหงชาติ พ.ศ. 2535 ในฐานะ

.....เจ้าของหรือผู้ครอบครองแหล่งกำเนิดมลพิษ
( นายแพทย์ภราดร กุลเกลี้ยง )

.....-.....ผู้ควบคุมระบบบำบัดน้ำเสีย
(.....-.....)

ใบอนุญาตเขที่ .....-..... หมดอายุ .....-.....
ออกให้โดย .....-.....

.....-..... ผู้รับจ้างให้บริการบำบัดน้ำเสีย
(.....-.....)
ใบอนุญาตเลขที่ .....-..... หมดอายุ .....-.....

**๒. ข้อมูลเกี่ยวกับระบบบำบัดน้ำเสีย และแหล่งรองรับน้ำทิ้ง**

(๑) ประเภท/ชนิดของระบบบำบัดน้ำเสีย ...ระบบตะกอนเร่ง แบบมี แผ่นตรึง Capacity
ความสามารถมนการรองรับน้ำเสียของระบบบำบัดน้ำเสีย .....450..... ลบ.ม./วัน
(๒) การทำงานของระบบบำบัดน้ำเสีย ☐ แบบต่อเนื่อง ...24.... ชั่วโมง/วัน
✎ แบบไม่ต่อเนื่อง .....
(๓) อุปกรณ์และเครื่องมือที่ใช้ในระบบบำบัดน้ำเสีย ☑ เครื่องสูบน้ำ ☐ เครื่องเติมอากาศ
☐ เครื่องกวน/ผสมน้ำเสีย ☐ เครื่องกวน/ผสมสารเคมี
☑ เครื่องสูบตะกอน ☐ อื่น ๆ (ระบุ).....

(๔) แหล่งรองรับน้ำทิ้ง (ระบุ) .....ท่อระบายน้ำสาธารณะ.....

(๕) วิธีการตะกอนที่เกิดขึ้นจากระบบบำบัดน้ำเสียและวิธีการกำจัด .....รถดูดสิ่งปฏิกูล.....

**๓. สรุปผลการทำงานของระบบบำบัดน้ำเสียเป็นรายเดือน**

(๑) ปริมาณการใช้ไฟฟ้าของระบบบำบัดน้ำเสีย (หน่วย) .....7,522.....หน่วย.....

(๒) ปริมาณน้ำใช้ทุกกิจกรรมในแหล่งกำเนิดมลพิษ (ลบ.ม.).....7,431.... ลบ.ม.....

(๓) ปริมาณน้ำเสียที่เข้าระบบบำบัดน้ำเสีย (ลบ.ม.) .....4,124.70.... ลบ.ม.....

(๔) การระบายน้ำทิ้งจากระบบบำบัดน้ำเสีย .....ท่อระบายน้ำสาธารณะ.....

(๕) ปริมาณสารเคมีหรือสารสกัดชีวภาพที่ใช้ (ลิตรหรือกิโลกรัม) .....

(๖) การทำงานของระบบบำบัดน้ำเสียและอุปกรณ์

- ระบบบำบัดน้ำเสีย ☑ปกติ ☐ ผิดปกติ (ระบุ) .....
- เครื่องสูบน้ำ ☑ ปกติ ☐ ผิดปกติ (ระบุ) .....
- เครื่องเติมอากาศ ☐ ปกติ ☐ ผิดปกติ (ระบุ) .....
- เครื่องกวน/ผสมน้ำเสีย ☐ ปกติ ☐ ผิดปกติ (ระบุ) .....
- เครื่องกวน/ผสมสารเคมี ☐ ปกติ ☐ ผิดปกติ (ระบุ) .....
- เครื่องสูบตะกอน ☑ ปกติ ☐ ผิดปกติ (ระบุ) .....
- อื่นๆ ..... ☐ ปกติ ☐ ผิดปกติ (ระบุ) .....

(๗) ปริมาณตะกอนส่วนเกินจากระบบบำบัดน้ำเสียที่นำไปกำจัด (ลบ.ม.) .....

(๘) ปัญหา อุปกรณ์ และแนวทางแก้ไข .....

**คำเตือน** **๑. เจ้าของหรือผู้ครอบครองแหล่งกำเนิดมลพิษ ผู้ควบคุมระบบบำบัดน้ำเสีย หรือผู้รับจ้างให้บริการบำบัดน้ำเสียผู้ใดไม่จัดเก็บสถิติ ข้อมูล หรือไม่ทำบันทึกหรือรายงานตามมาตรา ๘๐ ต้องระวางโทษจำคุกไม่เกินหนึ่งเดือนหรือปรับไม่ เกินหนึ่งหมื่นบาท หรือทั้งจำทั้งปรับตามมาตรา ๑๐๖**

**๒. ผู้ควบคุมระบบบำบัดน้ำเสียหรือผู้รับจ้างให้บริการบำบัดน้ำเสียผู้ใดทำบะนทึกหรือรายงานโดยแสดงข้อความอันเป็นเท็จ ต้องระวางโทษจำคุกไม่เกินหนึ่งปี หรือปรับไม่เกินหนึ่งแสนบาท หรือทั้งจำทั้งปรับตามมาตรา ๑๐๗**

| วัน เดือน ปี | สถิติและข้อมูลที่เก็บจากแหล่งกำเนิดมลพิษ | | | | | | | | | | | | | | ลายมือชื่อ ผู้บันทึก |
|---|---|---|---|---|---|---|---|---|---|---|---|---|---|---|---|
| | ปริมาณ การใช้ไฟฟ้า ของระบบ บำบัด น้ำเสีย (หน่วย) | ปริมาณ น้ำใช้ ในทุก กิจกรรม ของแหล่ง กำเนิดมลพิษ (ลบ.ม.) | ปริมาณน้ำ เสียที่เข้า ระบบบำบัด น้ำเสีย (ลบ.ม.) | การระบาย น้ำทิ้งจาก ระบบบำบัด น้ำเสีย (ระบาย/ ไม่ระบาย) | ปริมาณ สารเคมี หรือ สาร สกัด ชีวภาพที่ใช้ | การทำงานของระบบบำบัดน้ำเสีย | | | | | | | ปริมาณ ตะกอน ส่วนเกิน ที่เกิด ขึ้นจาก ระบบ บำบัด น้ำเสีย ที่นำไป กำจัด(ลบ.ม.) | ปัญหา อุปสรรค และแนว ทางแก้ไข | |
| | | | | | | ระบบ บำบัด น้ำเสีย (ปกติ/ ผิดปกติ) | เครื่องสูบ น้ำ (ปกติ/ ผิดปกติ) | เครื่องเติม อากาศ (ปกติ/ ผิดปกติ) | เครื่อง กวน/ ผสมน้ำ เสีย (ปกติ/ ผิดปกติ) | เครื่อง กวน/ ผสม สารเคมี (ปกติ/ ผิดปกติ) | เครื่อง สูบ ตะกอน (ปกติ/ ผิดปกติ) | อื่นๆ (ระบุ) (ปกติ/ ผิดปกติ) | | | |
| 1/1/2026 | 260 | 196 | 102.1 | ระบาย | - | ปกติ | ปกติ | ปกติ | ปกติ | - | ปกติ | - | - | - | |
| 1/2/2026 | 263 | 203 | 112.9 | ระบาย | - | ปกติ | ปกติ | ปกติ | ปกติ | - | ปกติ | - | - | - | |
| 1/3/2026 | 258 | 203 | 99 | ระบาย | - | ปกติ | ปกติ | ปกติ | ปกติ | - | ปกติ | - | - | - | |
| 1/4/2026 | 263 | 258 | 142 | ระบาย | - | ปกติ | ปกติ | ปกติ | ปกติ | - | ปกติ | - | - | - | |
| 1/5/2026 | 262 | 215 | 101.2 | ระบาย | - | ปกติ | ปกติ | ปกติ | ปกติ | - | ปกติ | - | - | - | |
| 1/6/2026 | 264 | 283 | 169 | ระบาย | - | ปกติ | ปกติ | ปกติ | ปกติ | - | ปกติ | - | - | - | |
| 1/7/2026 | 264 | 197 | 75 | ระบาย | - | ปกติ | ปกติ | ปกติ | ปกติ | - | ปกติ | - | - | - | |
| 1/8/2026 | 265 | 273 | 165 | ระบาย | - | ปกติ | ปกติ | ปกติ | ปกติ | - | ปกติ | - | - | - | |
| 1/9/2026 | 265 | 218 | 115 | ระบาย | - | ปกติ | ปกติ | ปกติ | ปกติ | - | ปกติ | - | - | - | |
| 1/10/2026 | 263 | 273 | 177 | ระบาย | - | ปกติ | ปกติ | ปกติ | ปกติ | - | ปกติ | - | - | - | |
| 1/11/2026 | 266 | 111 | 13.3 | ระบาย | - | ปกติ | ปกติ | ปกติ | ปกติ | - | ปกติ | - | - | - | |
| 1/12/2026 | 268 | 281 | 182.4 | ระบาย | - | ปกติ | ปกติ | ปกติ | ปกติ | - | ปกติ | - | - | - | |
| 1/13/2026 | 235 | 195 | 99 | ระบาย | - | ปกติ | ปกติ | ปกติ | ปกติ | - | ปกติ | - | - | - | |
| 1/14/2026 | 230 | 220 | 120 | ระบาย | - | ปกติ | ปกติ | ปกติ | ปกติ | - | ปกติ | - | - | - | |
| 1/15/2026 | 228 | 206 | 75 | ระบาย | - | ปกติ | ปกติ | ปกติ | ปกติ | - | ปกติ | - | - | - | |
| 1/16/2026 | 228 | 306 | 204.3 | ระบาย | - | ปกติ | ปกติ | ปกติ | ปกติ | - | ปกติ | - | - | - | |
| 1/17/2026 | 229 | 265 | 162.6 | ระบาย | - | ปกติ | ปกติ | ปกติ | ปกติ | - | ปกติ | - | - | - | |
| 1/18/2026 | 229 | 222 | 114.4 | ระบาย | - | ปกติ | ปกติ | ปกติ | ปกติ | - | ปกติ | - | - | - | |
| 1/19/2026 | 252 | 301 | 183.4 | ระบาย | - | ปกติ | ปกติ | ปกติ | ปกติ | - | ปกติ | - | - | - | |
| 1/20/2026 | 226 | 312 | 195.9 | ระบาย | - | ปกติ | ปกติ | ปกติ | ปกติ | - | ปกติ | - | - | - | |
| 1/21/2026 | 227 | 270 | 153 | ระบาย | - | ปกติ | ปกติ | ปกติ | ปกติ | - | ปกติ | - | - | - | |
| 1/22/2026 | 228 | 270 | 160 | ระบาย | - | ปกติ | ปกติ | ปกติ | ปกติ | - | ปกติ | - | - | - | |
| 1/23/2026 | 229 | 250 | 134 | ระบาย | - | ปกติ | ปกติ | ปกติ | ปกติ | - | ปกติ | - | - | - | |
| 1/24/2026 | 227 | 218 | 127.4 | ระบาย | - | ปกติ | ปกติ | ปกติ | ปกติ | - | ปกติ | - | - | - | |
| 1/25/2026 | 228 | 206 | 91.6 | | | | | | | | | | | | |

| วัน เดือน ปี | สถิติและข้อมูลที่เก็บจากแหล่งกำเนิดมลพิษ | | | | | | | | | | | | | | ลายมือชื่อ ผู้บันทึก |
|---|---|---|---|---|---|---|---|---|---|---|---|---|---|---|---|
| | ปริมาณ การใช้ไฟฟ้า ของระบบ บำบัด น้ำเสีย (หน่วย) | ปริมาณ น้ำใช้ ในทุก กิจกรรม ของแหล่ง กำเนิดมลพิษ (ลบ.ม.) | ปริมาณน้ำ เสียที่เข้า ระบบบำบัด น้ำเสีย (ลบ.ม.) | การระบาย น้ำทิ้งจาก ระบบบำบัด น้ำเสีย (ระบาย/ ไม่ระบาย) | ปริมาณ สารเคมี หรือ สาร สกัด ชีวภาพที่ใช้ | การทำงานของระบบบำบัดน้ำเสีย | | | | | | | ปริมาณ ตะกอน ส่วนเกิน ที่เกิด ขึ้นจาก ระบบ บำบัด น้ำเสีย ที่นำไป กำจัด(ลบ.ม.) | ปัญหา อุปสรรค และแนว ทางแก้ไข | |
| | | | | | | ระบบ บำบัด น้ำเสีย (ปกติ/ ผิดปกติ) | เครื่องสูบ น้ำ (ปกติ/ ผิดปกติ) | เครื่องเติม อากาศ (ปกติ/ ผิดปกติ) | เครื่อง กวน/ ผสมน้ำ เสีย (ปกติ/ ผิดปกติ) | เครื่อง กวน/ ผสม สารเคมี (ปกติ/ ผิดปกติ) | เครื่อง สูบ ตะกอน (ปกติ/ ผิดปกติ) | อื่นๆ (ระบุ) (ปกติ/ ผิดปกติ) | | | |
| 1/26/2026 | 223 | 212 | 109.9 | ระบาย | - | ปกติ | ปกติ | ปกติ | ปกติ | - | ปกติ | - | - | - | |
| 1/27/2026 | 229 | 210 | 102.1 | ระบาย | - | ปกติ | ปกติ | ปกติ | ปกติ | - | ปกติ | - | - | - | |
| 1/28/2026 | 229 | 275 | 168 | ระบาย | - | ปกติ | ปกติ | ปกติ | ปกติ | - | ปกติ | - | - | - | |
| 1/29/2026 | 233 | 201 | 93 | ระบาย | - | ปกติ | ปกติ | ปกติ | ปกติ | - | ปกติ | - | - | - | |
| 1/30/2026 | 221 | 303 | 201.1 | ระบาย | - | ปกติ | ปกติ | ปกติ | ปกติ | - | ปกติ | - | - | - | |
| 1/31/2026 | 230 | 278 | 176.1 | ระบาย | - | ปกติ | ปกติ | ปกติ | ปกติ | - | ปกติ | - | - | - | |

หมายเหตุ 1. ให้กรอกสถิติและข้อมูลเฉพาะในกรณีที่มีสถิติและข้อมูลนั้น ๆ ในแต่ละวัน

2. ในกรณีระบบบำบัดน้ำเสียที่มีการติดตั้งเครื่องตรวจวัดคุณภาพน้ำทิ้งแบบอัตโนมัติ ให้แนบผลการตรวจวัดคุณภาพน้ำทิ้งทุกวันแยกตามพารามิเตอร์ที่ตรวจวัดแบบอัตโนมัติ ให้แนบผลการตรวจวัดคุณภาพน้ำทิ้งทุกวันแยกตามพารามิเตอร์ที่ตรวจวัด

ขอรับรองว่าการบันทึกสถิติและข้อมูลตามตารางข้างต้นถูกต้องทุกประการ

.....เจ้าของหรือผู้ครอบครองแหล่งกำเนิดมลพิษ

( นายแพทย์ภราดร กุลเกลี้ยง )

ผู้อำนวยการโรงพยาบาล

.....-.....ผู้ควบคุมระบบบำบัดน้ำเสีย

(.....-.....)

ใบอนุญาตเลขที่.....-.....หมดอายุ.....-.....

ออกให้โดย.....-.....

.....-.....ผู้รับจ้างให้บริการบำบัดน้ำเสีย

(.....-.....)

ใบอนุญาตเลขที่.....หมดอายุ.....

ออกให้โดย.....

สมิติเวช
SAMITIVEJ
ศรีราชา SRIRACHA

ที่ รพ.044/2569

28 กุมภาพันธ์ 2569

<u>เรื่อง</u> ขอส่งรายงานสรุปผลการทำงานของระบบบำบัดน้ำเสีย (แบบ ทส.2) ประจำเดือน กุมภาพันธ์ 2569

<u>เรียน</u> นายกเทศมนตรีเมืองศรีราชา

<u>สิ่งที่ส่งมาด้วย</u> รายงานสรุปผลการทำงานของระบบบำบัดน้ำเสีย(แบบ ทส.2) ประจำเดือน กุมภาพันธ์ 2569 จำนวน 1 ชุด

ตามที่กระทรวงทรัพยากรธรรมชาติและสิ่งแวดล้อม ได้ประกาศกฎกระทรวงกำหนดหลักเกณฑ์ วิธีการและแบบการจัดเก็บสถิติและข้อมูลการจัดทำบันทึก รายละเอียดและรายงานสรุปผลการทำงานของระบบบำบัดน้ำเสีย พ.ศ. 2555 ตามความในมาตรา 80 แห่งพระราชบัญญัติส่งเสริมและรักษาคุณภาพสิ่งแวดล้อมแห่งชาติ พ.ศ. 2535 โดยได้ประกาศในราชกิจจานุเบกษา เมื่อวันที่ 4 พฤษภาคม 2555 มีผลบังคับใช้ในวันที่ 2 สิงหาคม 2555 นั้น

ในการนี้โรงพยาบาลสมิติเวช ศรีราชา ประกอบกิจการประเภทโรงพยาบาลขอส่งรายงานสรุปผลการทำงานของระบบบำบัดน้ำเสีย (แบบ ทส.2) ประจำเดือน กุมภาพันธ์ 2569 รายละเอียดตามสิ่งที่ส่งมาด้วยให้กับเทศบาลเมืองศรีราชา เพื่อดำเนินการในขั้นตอนต่อไป

จึงเรียนมาเพื่อโปรดพิจารณา

ขอแสดงความนับถือ

บริษัท สมิติเวช ศรีราชา จำกัด SAMITIVEJ SRIRACHA COMPANY LIMITED

( นายแพทย์ภราดร กุลเกลี้ยง )
ผู้อำนวยการโรงพยาบาลสมิติเวช ศรีราชา

ผู้ประสานงาน
คุณศิร สุขกาญจน์ ผู้จัดการแผนกอาคารและสถานที่
โทร.038-320300 ต่อ 2100 E-mail : Sira.Su@samitivej.co.th

8 ซ.แหลมเกต ถ.เจมจอมพล ต.ศรีราชา อ.ศรีราชา จ.ชลบุรี 20110 โทร. 0-3832-0300, 0-3303-0100 แฟกซ์. 0-3832-4123
8 Soi Leamket, Jermjompol Road, Sriracha, Chonburi 20110 Tel. 0-3832-0300, 0-3303-0100 Fax. 0-3832-4123
www.samitivejsriracha.com

แบบ ทส. 1

**แบบบันทึกรายละเอียดของสถิติและข้อมูลซึ่งแสดงผลการทำงานของระบบบำบัดน้ำเสีย**

**ของแหล่งกำเนิดมลพิษ**

แหล่งกำเนิดมลพิษ ตั้งอยู่เลขที่ .....8..... หมู่ที่ ..... ซอย ....แหลมเกตุ..... ถนน .....เจิมจอมพล.....
แขวง/ตำบล .....ศรีราชา..... เขต/อำเภอ.....ศรีราชา.....จังหวัด .....ชลบุรี.....
โทรศัพท์ .....0-3832-0300.... โทรสาร .....0-3832-4123..... มี นายแพทย์ภราดร กุลเกลี้ยง เป็นเจ้าของหรือผู้ครอบครอง
แหล่งกำเนิดมลพิษ ประกอบกิจการประเภท .....โรงพยาบาล.....
ใบอนุญาตเลขที่ (ถ้ามี) .....-..... ออกให้โดย .....-..... หมดอายุ .....-.....
ซึ่งมีแผนผังแสดงการทำงานของระบบบำบัดน้ำเสีย ดังนี้

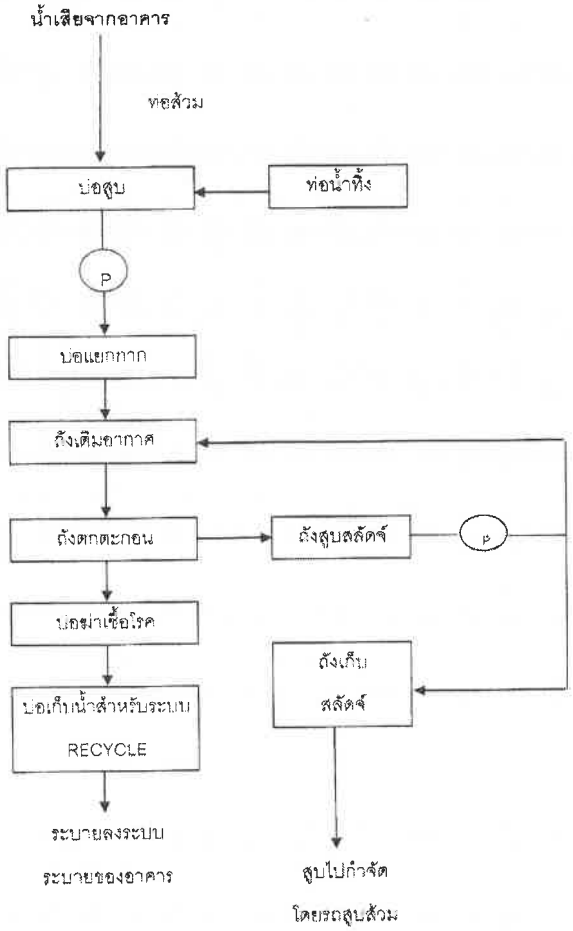


**ได้จัดเก็บสถิติและข้อมูลแสดงผลการทำงานของระบบบำบัดน้ำเสียปรากฏตามตาราง ดังนี้**

แบบ ทส.2

## รายงานสรุปผลการทำงานของระบบบำบัดน้ำเสีย

**๑. ข้อมูลทั่วไป**

แหล่งกำเนิดมลพิษ ตั้งอยู่เลขที่ .....8..... หมู่ที่ .....--.....ซอย .....แหลมเกตุ.....
ถนน .....เจิมจอมพล..... แขวง/ตำบล .....ศรีราชา..... เขต/อำเภอ .....ศรีราชา.....จังหวัด .....ชลบุรี...โทรศัพท์ ...0-3832-0300..
โทรสาร....0-3832-4123... มี. นายแพทย์ภราดร กุลเกลี้ยง..เป็นเจ้าของหรือผู้ครอบครอง
แหล่งกำเนินมลพิษ ประกอบกิจการประเภท .....โรงพยาบาล……
ใบอนุญาติเลขที่(ถ้ามี).....ออกให้โดย.....หมดอายุ.....

ในการนี้ขอรายงานสรุปผลการทำงานของระบบบำบัดน้ำเสียของแหล่งกำเนิดมลพิษสำหรับ เดือน กุมภาพันธ์ 2569 ตามที่ได้กำหนดในมาตรา 80 แห่งพระราชบัญญัติส่งเสริมและรักษาคุณภาพ สิ่งแวดล้อมแหงชาติ พ.ศ. 2535 ในฐานะ

.....เจ้าของหรือผู้ครอบครองแหล่งกำเนิดมลพิษ
( นายแพทย์ภราดร กุลเกลี้ยง )

.....-.....ผู้ควบคุมระบบบำบัดน้ำเสีย
(.....-.....)

ใบอนุญาตเขที่ .....-..... หมดอายุ .....-.....
ออกให้โดย .....-.....

.....-..... ผู้รับจ้างให้บริการบำบัดน้ำเสีย
(.....-.....)
ใบอนุญาตเลขที่ .....-..... หมดอายุ .....-.....

**๒. ข้อมูลเกี่ยวกับระบบบำบัดน้ำเสีย และแหล่งรองรับน้ำทิ้ง**

(๑) ประเภท/ชนิดของระบบบำบัดน้ำเสีย ...ระบบตะกอนเร่ง แบบมี แผ่นตรึง Capacity
ความสามารถมนการรองรับน้ำเสียของระบบบำบัดน้ำเสีย .....450..... ลบ.ม./วัน
(๒) การทำงานของระบบบำบัดน้ำเสีย ☐ แบบต่อเนื่อง ...24.... ชั่วโมง/วัน
✎ แบบไม่ต่อเนื่อง .....
(๓) อุปกรณ์และเครื่องมือที่ใช้ในระบบบำบัดน้ำเสีย ☑ เครื่องสูบน้ำ ☐ เครื่องเติมอากาศ
☐ เครื่องกวน/ผสมน้ำเสีย ☐ เครื่องกวน/ผสมสารเคมี
☑ เครื่องสูบตะกอน ☐ อื่น ๆ (ระบุ).....

(๔) แหล่งรองรับน้ำทิ้ง (ระบุ) .....ท่อระบายน้ำสาธารณะ.....

(๕) วิธีการตะกอนที่เกิดขึ้นจากระบบบำบัดน้ำเสียและวิธีการกำจัด .....รถดูดสิ่งปฏิกูล.....

**๓. สรุปผลการทำงานของระบบบำบัดน้ำเสียเป็นรายเดือน**

(๑) ปริมาณการใช้ไฟฟ้าของระบบบำบัดน้ำเสีย (หน่วย) .....6,162.....หน่วย.....

(๒) ปริมาณน้ำใช้ทุกกิจกรรมในแหล่งกำเนิดมลพิษ (ลบ.ม.).....7,570.... ลบ.ม.....

(๓) ปริมาณน้ำเสียที่เข้าระบบบำบัดน้ำเสีย (ลบ.ม.) .....4,002.40.... ลบ.ม.....

(๔) การระบายน้ำทิ้งจากระบบบำบัดน้ำเสีย .....ท่อระบายน้ำสาธารณะ.....

(๕) ปริมาณสารเคมีหรือสารสกัดชีวภาพที่ใช้ (ลิตรหรือกิโลกรัม) .....

(๖) การทำงานของระบบบำบัดน้ำเสียและอุปกรณ์

- ระบบบำบัดน้ำเสีย ☑ปกติ ☐ ผิดปกติ (ระบุ) .....
- เครื่องสูบน้ำ ☑ ปกติ ☐ ผิดปกติ (ระบุ) .....
- เครื่องเติมอากาศ ☐ ปกติ ☐ ผิดปกติ (ระบุ) .....
- เครื่องกวน/ผสมน้ำเสีย ☐ ปกติ ☐ ผิดปกติ (ระบุ) .....
- เครื่องกวน/ผสมสารเคมี ☐ ปกติ ☐ ผิดปกติ (ระบุ) .....
- เครื่องสูบตะกอน ☑ ปกติ ☐ ผิดปกติ (ระบุ) .....
- อื่นๆ ..... ☐ ปกติ ☐ ผิดปกติ (ระบุ) .....

(๗) ปริมาณตะกอนส่วนเกินจากระบบบำบัดน้ำเสียที่นำไปกำจัด (ลบ.ม.) .....

(๘) ปัญหา อุปกรณ์ และแนวทางแก้ไข .....

**คำเตือน** **๑. เจ้าของหรือผู้ครอบครองแหล่งกำเนิดมลพิษ ผู้ควบคุมระบบบำบัดน้ำเสีย หรือผู้รับจ้างให้บริการบำบัดน้ำเสียผู้ใดไม่จัดเก็บสถิติ ข้อมูล หรือไม่ทำบันทึกหรือรายงานตามมาตรา ๘๐ ต้องระวางโทษจำคุกไม่เกินหนึ่งเดือนหรือปรับไม่ เกินหนึ่งหมื่นบาท หรือทั้งจำทั้งปรับตามมาตรา ๑๐๖**

**๒. ผู้ควบคุมระบบบำบัดน้ำเสียหรือผู้รับจ้างให้บริการบำบัดน้ำเสียผู้ใดทำบะนทึกหรือรายงานโดยแสดงข้อความอันเป็นเท็จ ต้องระวางโทษจำคุกไม่เกินหนึ่งปี หรือปรับไม่เกินหนึ่งแสนบาท หรือทั้งจำทั้งปรับตามมาตรา ๑๐๗**

| วัน เดือน ปี | สถิติและข้อมูลที่เก็บจากแหล่งกำเนิดมลพิษ | | | | | | | | | | | | | | ลายมือชื่อ ผู้บันทึก |
|---|---|---|---|---|---|---|---|---|---|---|---|---|---|---|---|
| | ปริมาณการใช้ไฟฟ้าของระบบบำบัดน้ำเสีย (หน่วย) | ปริมาณน้ำใช้ในทุกกิจกรรมของแหล่งกำเนิดมลพิษ (ลบ.ม.) | ปริมาณน้ำเสียที่เข้าระบบบำบัดน้ำเสีย (ลบ.ม.) | การระบายน้ำทิ้งจากระบบบำบัดน้ำเสีย (ระบาย/ไม่ระบาย) | ปริมาณสารเคมีหรือ สารสกัดชีวภาพที่ใช้ | การทำงานของระบบบำบัดน้ำเสีย | | | | | | | ปริมาณตะกอนส่วนเกินที่เกิด ขึ้นจากระบบ บำบัดน้ำเสีย ที่นำไปกำจัด(ลบ.ม.) | ปัญหาอุปสรรคและแนวทางแก้ไข | |
| | | | | | | ระบบบำบัดน้ำเสีย (ปกติ/ผิดปกติ) | เครื่องสูบน้ำ (ปกติ/ผิดปกติ) | เครื่องเติมอากาศ (ปกติ/ผิดปกติ) | เครื่องกวน/ผสมน้ำเสีย (ปกติ/ผิดปกติ) | เครื่องกวน/ผสมสารเคมี (ปกติ/ผิดปกติ) | เครื่องสูบตะกอน (ปกติ/ผิดปกติ) | อื่นๆ (ระบุ) (ปกติ/ผิดปกติ) | | | |
| 2/1/2026 | 230 | 267 | 166.3 | ระบาย | - | ปกติ | ปกติ | ปกติ | ปกติ | - | ปกติ | - | - | - | |
| 2/2/2026 | 228 | 214 | 90.3 | ระบาย | - | ปกติ | ปกติ | ปกติ | ปกติ | - | ปกติ | - | - | - | |
| 2/3/2026 | 234 | 284 | 159 | ระบาย | - | ปกติ | ปกติ | ปกติ | ปกติ | - | ปกติ | - | - | - | |
| 2/4/2026 | 229 | 279 | 160.8 | ระบาย | - | ปกติ | ปกติ | ปกติ | ปกติ | - | ปกติ | - | - | - | |
| 2/5/2026 | 230 | 266 | 146 | ระบาย | - | ปกติ | ปกติ | ปกติ | ปกติ | - | ปกติ | - | - | - | |
| 2/6/2026 | 215 | 278 | 154 | ระบาย | - | ปกติ | ปกติ | ปกติ | ปกติ | - | ปกติ | - | - | - | |
| 2/7/2026 | 219 | 306 | 183 | ระบาย | - | ปกติ | ปกติ | ปกติ | ปกติ | - | ปกติ | - | - | - | |
| 2/8/2026 | 213 | 226 | 107 | ระบาย | - | ปกติ | ปกติ | ปกติ | ปกติ | - | ปกติ | - | - | - | |
| 2/9/2026 | 214 | 295 | 179 | ระบาย | - | ปกติ | ปกติ | ปกติ | ปกติ | - | ปกติ | - | - | - | |
| 2/10/2026 | 221 | 277 | 152 | ระบาย | - | ปกติ | ปกติ | ปกติ | ปกติ | - | ปกติ | - | - | - | |
| 2/11/2026 | 215 | 280 | 150.2 | ระบาย | - | ปกติ | ปกติ | ปกติ | ปกติ | - | ปกติ | - | - | - | |
| 2/12/2026 | 222 | 310 | 179 | ระบาย | - | ปกติ | ปกติ | ปกติ | ปกติ | - | ปกติ | - | - | - | |
| 2/13/2026 | 212 | 268 | 153 | ระบาย | - | ปกติ | ปกติ | ปกติ | ปกติ | - | ปกติ | - | - | - | |
| 2/14/2026 | 221 | 282 | 158 | ระบาย | - | ปกติ | ปกติ | ปกติ | ปกติ | - | ปกติ | - | - | - | |
| 2/15/2026 | 218 | 260 | 135 | ระบาย | - | ปกติ | ปกติ | ปกติ | ปกติ | - | ปกติ | - | - | - | |
| 2/16/2026 | 221 | 220 | 97.5 | ระบาย | - | ปกติ | ปกติ | ปกติ | ปกติ | - | ปกติ | - | - | - | |
| 2/17/2026 | 219 | 271 | 146 | ระบาย | - | ปกติ | ปกติ | ปกติ | ปกติ | - | ปกติ | - | - | - | |
| 2/18/2026 | 216 | 251 | 106 | ระบาย | - | ปกติ | ปกติ | ปกติ | ปกติ | - | ปกติ | - | - | - | |
| 2/19/2026 | 222 | 240 | 123.9 | ระบาย | - | ปกติ | ปกติ | ปกติ | ปกติ | - | ปกติ | - | - | - | |
| 2/20/2026 | 225 | 288 | 164 | ระบาย | - | ปกติ | ปกติ | ปกติ | ปกติ | - | ปกติ | - | - | - | |
| 2/21/2026 | 199 | 273 | 146.4 | ระบาย | - | ปกติ | ปกติ | ปกติ | ปกติ | - | ปกติ | - | - | - | |
| 2/22/2026 | 196 | 271 | 157.4 | ระบาย | - | ปกติ | ปกติ | ปกติ | ปกติ | - | ปกติ | - | - | - | |
| 2/23/2026 | 213 | 233 | 117.2 | ระบาย | - | ปกติ | ปกติ | ปกติ | ปกติ | - | ปกติ | - | - | - | |
| 2/24/2026 | 235 | 305 | 161.4 | ระบาย | - | ปกติ | ปกติ | ปกติ | ปกติ | - | ปกติ | - | - | - | |
| 2/25/2026 | 223 | 296 | 139 | | | | | | | | | | | | |

| วัน เดือน ปี | สถิติและข้อมูลที่เก็บจากแหล่งกำเนิดมลพิษ | | | | | | | | | | | | | | ลายมือชื่อ ผู้บันทึก |
|---|---|---|---|---|---|---|---|---|---|---|---|---|---|---|---|
| | ปริมาณการใช้ไฟฟ้าของระบบบำบัดน้ำเสีย (หน่วย) | ปริมาณน้ำใช้ในทุกกิจกรรมของแหล่งกำเนิดมลพิษ (ลบ.ม.) | ปริมาณน้ำเสียที่เข้าระบบบำบัดน้ำเสีย (ลบ.ม.) | การระบายน้ำทิ้งจากระบบบำบัดน้ำเสีย (ระบาย/ไม่ระบาย) | ปริมาณสารเคมีหรือ สารสกัดชีวภาพที่ใช้ | การทำงานของระบบบำบัดน้ำเสีย | | | | | | | ปริมาณตะกอนส่วนเกินที่เกิด ขึ้นจากระบบ บำบัดน้ำเสีย ที่นำไปกำจัด(ลบ.ม.) | ปัญหาอุปสรรคและแนวทางแก้ไข | |
| | | | | | | ระบบบำบัดน้ำเสีย (ปกติ/ผิดปกติ) | เครื่องสูบน้ำ (ปกติ/ผิดปกติ) | เครื่องเติมอากาศ (ปกติ/ผิดปกติ) | เครื่องกวน/ผสมน้ำเสีย (ปกติ/ผิดปกติ) | เครื่องกวน/ผสมสารเคมี (ปกติ/ผิดปกติ) | เครื่องสูบตะกอน (ปกติ/ผิดปกติ) | อื่นๆ (ระบุ) (ปกติ/ผิดปกติ) | | | |
| 2/26/2026 | 225 | 269 | 112 | ระบาย | - | ปกติ | ปกติ | ปกติ | ปกติ | - | ปกติ | - | - | - | |
| 2/27/2026 | 224 | 270 | 120 | ระบาย | - | ปกติ | ปกติ | ปกติ | ปกติ | - | ปกติ | - | - | - | |
| 2/28/2026 | 223 | 291 | 139 | ระบาย | - | ปกติ | ปกติ | ปกติ | ปกติ | - | ปกติ | - | - | - | |

หมายเหตุ 1. ให้กรอกสถิติและข้อมูลเฉพาะในกรณีที่มีสถิติและข้อมูลนั้น ๆ ในแต่ละวัน

2. ในกรณีระบบบำบัดน้ำเสียที่มีการติดตั้งเครื่องตรวจวัดคุณภาพน้ำทิ้งแบบอัตโนมัติ ให้แนบผลการตรวจวัดคุณภาพน้ำทิ้งทุกวันแยกตามพารามิเตอร์ที่ตรวจวัดแบบอัตโนมัติ ให้แนบผลการตรวจวัดคุณภาพน้ำทิ้งทุกวันแยกตามพารามิเตอร์ที่ตรวจวัด

ขอรับรองว่าการบันทึกสถิติและข้อมูลตามตารางข้างต้นถูกต้องทุกประการ

.....เจ้าของหรือผู้ครอบครองแหล่งกำเนิดมลพิษ

( นายแพทย์ภราดร กุลเกลี้ยง )

ผู้อำนวยการโรงพยาบาล

.....-.....ผู้ควบคุมระบบบำบัดน้ำเสีย

(.....-.....)

ใบอนุญาตเลขที่.....-.....หมดอายุ.....-.....

ออกให้โดย.....-.....

.....-.....ผู้รับจ้างให้บริการบำบัดน้ำเสีย

(.....-.....)

ใบอนุญาตเลขที่.....หมดอายุ.....

ออกให้โดย.....

สมิติเวช
SAMITIVEJ
ศรีราชา SRIRACHA

ที่ รพ.058/2569

31 มีนาคม 2569

<u>เรื่อง</u> ขอส่งรายงานสรุปผลการทำงานของระบบบำบัดน้ำเสีย (แบบ ทส.2) ประจำเดือน มีนาคม 2569

<u>เรียน</u> นายกเทศมนตรีเมืองศรีราชา

<u>สิ่งที่ส่งมาด้วย</u> รายงานสรุปผลการทำงานของระบบบำบัดน้ำเสีย(แบบ ทส.2) ประจำเดือน มีนาคม 2569 จำนวน 1 ชุด

ตามที่กระทรวงทรัพยากรธรรมชาติและสิ่งแวดล้อม ได้ประกาศกฎกระทรวงกำหนดหลักเกณฑ์ วิธีการและแบบการจัดเก็บสถิติและข้อมูลการจัดทำบันทึก รายละเอียดและรายงานสรุปผลการทำงานของระบบบำบัดน้ำเสีย พ.ศ. 2555 ตามความในมาตรา 80 แห่งพระราชบัญญัติส่งเสริมและรักษาคุณภาพสิ่งแวดล้อมแห่งชาติ พ.ศ. 2535 โดยได้ประกาศในราชกิจจานุเบกษา เมื่อวันที่ 4 พฤษภาคม 2555 มีผลบังคับใช้ในวันที่ 2 สิงหาคม 2555 นั้น

ในการนี้โรงพยาบาลสมิติเวช ศรีราชา ประกอบกิจการประเภทโรงพยาบาลขอส่งรายงานสรุปผลการทำงานของระบบบำบัดน้ำเสีย (แบบ ทส.2) ประจำเดือน มีนาคม 2569 รายละเอียดตามสิ่งที่ส่งมาด้วยให้กับเทศบาลเมืองศรีราชา เพื่อดำเนินการในขั้นตอนต่อไป

จึงเรียนมาเพื่อโปรดพิจารณา

ขอแสดงความนับถือ

( นายแพทย์ภราดร กุลเกลี้ยง )
ผู้อำนวยการโรงพยาบาลสมิติเวช ศรีราชา

ผู้ประสานงาน
คุณศิร สุขกาญจน์ ผู้จัดการแผนกอาคารและสถานที่
โทร.038-320300 ต่อ 2100 E-mail : Sira.Su@samitivej.co.th

แบบ ทส. 1

**แบบบันทึกรายละเอียดของสถิติและข้อมูลซึ่งแสดงผลการทำงานของระบบบำบัดน้ำเสีย**

**ของแหล่งกำเนิดมลพิษ**

แหล่งกำเนิดมลพิษ ตั้งอยู่เลขที่ .....8..... หมู่ที่ ..... ซอย ....แหลมเกตุ..... ถนน .....เจิมจอมพล.....
แขวง/ตำบล .....ศรีราชา..... เขต/อำเภอ.....ศรีราชา.....จังหวัด .....ชลบุรี.....
โทรศัพท์ .....0-3832-0300.... โทรสาร .....0-3832-4123..... มี นายแพทย์ภราดร กุลเกลี้ยง เป็นเจ้าของหรือผู้ครอบครอง
แหล่งกำเนิดมลพิษ ประกอบกิจการประเภท .....โรงพยาบาล.....
ใบอนุญาตเลขที่ (ถ้ามี) .....-..... ออกให้โดย .....-..... หมดอายุ .....-.....
ซึ่งมีแผนผังแสดงการทำงานของระบบบำบัดน้ำเสีย ดังนี้

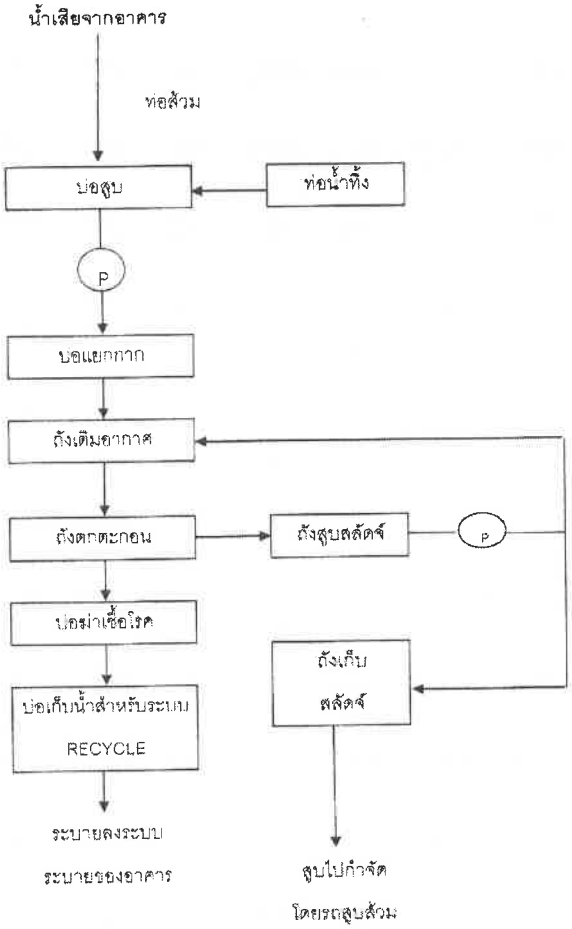


**ได้จัดเก็บสถิติและข้อมูลแสดงผลการทำงานของระบบบำบัดน้ำเสียปรากฏตามตาราง ดังนี้**

แบบ ทส.2

**รายงานสรุปผลการทำงานของระบบบำบัดน้ำเสีย**

**๑. ข้อมูลทั่วไป**

แหล่งกำเนิดมลพิษ ตั้งอยู่เลขที่ .....8..... หมู่ที่ .....--.....ซอย .....แหลมเกตุ.....
ถนน .....เจิมจอมพล..... แขวง/ตำบล .....ศรีราชา..... เขต/อำเภอ .....ศรีราชา.....จังหวัด .....ชลบุรี... โทรศัพท์ ...0-3832-0300..
โทรสาร....0-3832-4123... มี. นายแพทย์ภราดร กุลเกลี้ยง..เป็นเจ้าของหรือผู้ครอบครอง
แหล่งกำเนินมลพิษ ประกอบกิจการประเภท .....โรงพยาบาล……
ใบอนุญาติเลขที่(ถ้ามี).....ออกให้โดย.....หมดอายุ.....

ในการนี้ขอรายงานสรุปผลการทำงานของระบบบำบัดน้ำเสียของแหล่งกำเนิดมลพิษสำหรับ เดือน มีนาคม 2569 ตามที่ได้กำหนดในมาตรา 80 แห่งพระราชบัญญัติส่งเสริมและรักษาคุณภาพ สิ่งแวดล้อมแหงชาติ พ.ศ. 2535 ในฐานะ

.....เจ้าของหรือผู้ครอบครองแหล่งกำเนิดมลพิษ
( นายแพทย์ภราดร กุลเกลี้ยง )

.....-.....ผู้ควบคุมระบบบำบัดน้ำเสีย
(.....-.....)

ใบอนุญาตเขที่ .....-..... หมดอายุ .....-.....
ออกให้โดย .....-.....

.....-..... ผู้รับจ้างให้บริการบำบัดน้ำเสีย
(.....-.....)
ใบอนุญาตเลขที่ .....-..... หมดอายุ .....-.....

**๒. ข้อมูลเกี่ยวกับระบบบำบัดน้ำเสีย และแหล่งรองรับน้ำทิ้ง**

(๑) ประเภท/ชนิดของระบบบำบัดน้ำเสีย ...ระบบตะกอนเร่ง แบบมี แผ่นตรึง Capacity
ความสามารถมนการรองรับน้ำเสียของระบบบำบัดน้ำเสีย .....450..... ลบ.ม./วัน
(๒) การทำงานของระบบบำบัดน้ำเสีย ☐ แบบต่อเนื่อง ...24.... ชั่วโมง/วัน
✎ แบบไม่ต่อเนื่อง .....
(๓) อุปกรณ์และเครื่องมือที่ใช้ในระบบบำบัดน้ำเสีย ☑ เครื่องสูบน้ำ ☐ เครื่องเติมอากาศ
☐ เครื่องกวน/ผสมน้ำเสีย ☐ เครื่องกวน/ผสมสารเคมี
☑ เครื่องสูบตะกอน ☐ อื่น ๆ (ระบุ).....

(๔) แหล่งรองรับน้ำทิ้ง (ระบุ) .....ท่อระบายน้ำสาธารณะ.....

(๕) วิธีการตะกอนที่เกิดขึ้นจากระบบบำบัดน้ำเสียและวิธีการกำจัด .....รถดูดสิ่งปฏิกูล.....

**๓. สรุปผลการทำงานของระบบบำบัดน้ำเสียเป็นรายเดือน**

(๑) ปริมาณการใช้ไฟฟ้าของระบบบำบัดน้ำเสีย (หน่วย) .....6,545.....หน่วย.....

(๒) ปริมาณน้ำใช้ทุกกิจกรรมในแหล่งกำเนิดมลพิษ (ลบ.ม.).....8,407.... ลบ.ม.....

(๓) ปริมาณน้ำเสียที่เข้าระบบบำบัดน้ำเสีย (ลบ.ม.) .....3,839.50.... ลบ.ม.....

(๔) การระบายน้ำทิ้งจากระบบบำบัดน้ำเสีย .....ท่อระบายน้ำสาธารณะ.....

(๕) ปริมาณสารเคมีหรือสารสกัดชีวภาพที่ใช้ (ลิตรหรือกิโลกรัม) .....

(๖) การทำงานของระบบบำบัดน้ำเสียและอุปกรณ์

- ระบบบำบัดน้ำเสีย ☑ปกติ ☐ ผิดปกติ (ระบุ) .....
- เครื่องสูบน้ำ ☑ ปกติ ☐ ผิดปกติ (ระบุ) .....
- เครื่องเติมอากาศ ☐ ปกติ ☐ ผิดปกติ (ระบุ) .....
- เครื่องกวน/ผสมน้ำเสีย ☐ ปกติ ☐ ผิดปกติ (ระบุ) .....
- เครื่องกวน/ผสมสารเคมี ☐ ปกติ ☐ ผิดปกติ (ระบุ) .....
- เครื่องสูบตะกอน ☑ ปกติ ☐ ผิดปกติ (ระบุ) .....
- อื่นๆ ..... ☐ ปกติ ☐ ผิดปกติ (ระบุ) .....

(๗) ปริมาณตะกอนส่วนเกินจากระบบบำบัดน้ำเสียที่นำไปกำจัด (ลบ.ม.) .....

(๘) ปัญหา อุปกรณ์ และแนวทางแก้ไข .....

**คำเตือน** **๑. เจ้าของหรือผู้ครอบครองแหล่งกำเนิดมลพิษ ผู้ควบคุมระบบบำบัดน้ำเสีย หรือผู้รับจ้างให้บริการบำบัดน้ำเสียผู้ใดไม่จัดเก็บสถิติ ข้อมูล หรือไม่ทำบันทึกหรือรายงานตามมาตรา ๘๐ ต้องระวางโทษจำคุกไม่เกินหนึ่งเดือนหรือปรับไม่ เกินหนึ่งหมื่นบาท หรือทั้งจำทั้งปรับตามมาตรา ๑๐๖**

**๒. ผู้ควบคุมระบบบำบัดน้ำเสียหรือผู้รับจ้างให้บริการบำบัดน้ำเสียผู้ใดทำบะนทึกหรือรายงานโดยแสดงข้อความอันเป็นเท็จ ต้องระวางโทษจำคุกไม่เกินหนึ่งปี หรือปรับไม่เกินหนึ่งแสนบาท หรือทั้งจำทั้งปรับตามมาตรา ๑๐๗**

| วัน เดือน ปี | สถิติและข้อมูลที่เก็บจากแหล่งกำเนิดมลพิษ | | | | | | | | | | | | | | ลายมือชื่อ ผู้บันทึก |
|---|---|---|---|---|---|---|---|---|---|---|---|---|---|---|---|
| | ปริมาณการใช้ไฟฟ้าของระบบบำบัดน้ำเสีย (หน่วย) | ปริมาณน้ำใช้ในทุกกิจกรรมของแหล่งกำเนิดมลพิษ (ลบ.ม.) | ปริมาณน้ำเสียที่เข้าระบบบำบัดน้ำเสีย (ลบ.ม.) | การระบายน้ำทิ้งจากระบบบำบัดน้ำเสีย (ระบาย/ไม่ระบาย) | ปริมาณสารเคมีหรือ สารสกัดชีวภาพที่ใช้ | การทำงานของระบบบำบัดน้ำเสีย | | | | | | | ปริมาณตะกอนส่วนเกินที่เกิด ขึ้นจากระบบ บำบัดน้ำเสีย ที่นำไปกำจัด(ลบ.ม.) | ปัญหาอุปสรรคและแนวทางแก้ไข | |
| | | | | | | ระบบบำบัดน้ำเสีย (ปกติ/ผิดปกติ) | เครื่องสูบน้ำ (ปกติ/ผิดปกติ) | เครื่องเติมอากาศ (ปกติ/ผิดปกติ) | เครื่องกวน/ผสมน้ำเสีย (ปกติ/ผิดปกติ) | เครื่องกวน/ผสมสารเคมี (ปกติ/ผิดปกติ) | เครื่องสูบตะกอน (ปกติ/ผิดปกติ) | อื่นๆ (ระบุ) (ปกติ/ผิดปกติ) | | | |
| 3/1/2026 | 222 | 268 | 111.5 | ระบาย | - | ปกติ | ปกติ | ปกติ | ปกติ | - | ปกติ | - | - | - | |
| 3/2/2026 | 216 | 270 | 113.3 | ระบาย | - | ปกติ | ปกติ | ปกติ | ปกติ | - | ปกติ | - | - | - | |
| 3/3/2026 | 225 | 280 | 117 | ระบาย | - | ปกติ | ปกติ | ปกติ | ปกติ | - | ปกติ | - | - | - | |
| 3/4/2026 | 223 | 288 | 132.7 | ระบาย | - | ปกติ | ปกติ | ปกติ | ปกติ | - | ปกติ | - | - | - | |
| 3/5/2026 | 224 | 272 | 108 | ระบาย | - | ปกติ | ปกติ | ปกติ | ปกติ | - | ปกติ | - | - | - | |
| 3/6/2026 | 218 | 230 | 91 | ระบาย | - | ปกติ | ปกติ | ปกติ | ปกติ | - | ปกติ | - | - | - | |
| 3/7/2026 | 220 | 303 | 147 | ระบาย | - | ปกติ | ปกติ | ปกติ | ปกติ | - | ปกติ | - | - | - | |
| 3/8/2026 | 223 | 261 | 111.3 | ระบาย | - | ปกติ | ปกติ | ปกติ | ปกติ | - | ปกติ | - | - | - | |
| 3/9/2026 | 220 | 222 | 69.2 | ระบาย | - | ปกติ | ปกติ | ปกติ | ปกติ | - | ปกติ | - | - | - | |
| 3/10/2026 | 223 | 288 | 130.6 | ระบาย | - | ปกติ | ปกติ | ปกติ | ปกติ | - | ปกติ | - | - | - | |
| 3/11/2026 | 220 | 298 | 144.2 | ระบาย | - | ปกติ | ปกติ | ปกติ | ปกติ | - | ปกติ | - | - | - | |
| 3/12/2026 | 221 | 268 | 115 | ระบาย | - | ปกติ | ปกติ | ปกติ | ปกติ | - | ปกติ | - | - | - | |
| 3/13/2026 | 217 | 260 | 122 | ระบาย | - | ปกติ | ปกติ | ปกติ | ปกติ | - | ปกติ | - | - | - | |
| 3/14/2026 | 233 | 271 | 131.8 | ระบาย | - | ปกติ | ปกติ | ปกติ | ปกติ | - | ปกติ | - | - | - | |
| 3/15/2026 | 218 | 270 | 122 | ระบาย | - | ปกติ | ปกติ | ปกติ | ปกติ | - | ปกติ | - | - | - | |
| 3/16/2026 | 207 | 250 | 104 | ระบาย | - | ปกติ | ปกติ | ปกติ | ปกติ | - | ปกติ | - | - | - | |
| 3/17/2026 | 225 | 361 | 212 | ระบาย | - | ปกติ | ปกติ | ปกติ | ปกติ | - | ปกติ | - | - | - | |
| 3/18/2026 | 242 | 234 | 99 | ระบาย | - | ปกติ | ปกติ | ปกติ | ปกติ | - | ปกติ | - | - | - | |
| 3/19/2026 | 222 | 251 | 101 | ระบาย | - | ปกติ | ปกติ | ปกติ | ปกติ | - | ปกติ | - | - | - | |
| 3/20/2026 | 189 | 280 | 139 | ระบาย | - | ปกติ | ปกติ | ปกติ | ปกติ | - | ปกติ | - | - | - | |
| 3/21/2026 | 191 | 273 | 133 | ระบาย | - | ปกติ | ปกติ | ปกติ | ปกติ | - | ปกติ | - | - | - | |
| 3/22/2026 | 191 | 257 | 114 | ระบาย | - | ปกติ | ปกติ | ปกติ | ปกติ | - | ปกติ | - | - | - | |
| 3/23/2026 | 194 | 267 | 124 | ระบาย | - | ปกติ | ปกติ | ปกติ | ปกติ | - | ปกติ | - | - | - | |
| 3/24/2026 | 189 | 280 | 174.9 | ระบาย | - | ปกติ | ปกติ | ปกติ | ปกติ | - | ปกติ | - | - | - | |
| 3/25/2026 | 173 | 308 | 155.8 | | | | | | | | | | | | |

| วัน เดือน ปี | สถิติและข้อมูลที่เก็บจากแหล่งกำเนิดมลพิษ | | | | | | | | | | | | | | ลายมือชื่อ ผู้บันทึก |
|---|---|---|---|---|---|---|---|---|---|---|---|---|---|---|---|
| | ปริมาณ การใช้ไฟฟ้า ของระบบ บำบัด น้ำเสีย (หน่วย) | ปริมาณ น้ำใช้ ในทุก กิจกรรม ของแหล่ง กำเนิดมลพิษ (ลบ.ม.) | ปริมาณน้ำ เสียที่เข้า ระบบบำบัด น้ำเสีย (ลบ.ม.) | การระบาย น้ำทิ้งจาก ระบบบำบัด น้ำเสีย (ระบาย/ ไม่ระบาย) | ปริมาณ สารเคมี หรือ สาร สกัด ชีวภาพที่ใช้ | การทำงานของระบบบำบัดน้ำเสีย | | | | | | | ปริมาณ ตะกอน ส่วนเกิน ที่เกิด ขึ้นจาก ระบบ บำบัด น้ำเสีย ที่นำไป กำจัด(ลบ.ม.) | ปัญหา อุปสรรค และแนว ทางแก้ไข | |
| | | | | | | ระบบ บำบัด น้ำเสีย (ปกติ/ ผิดปกติ) | เครื่องสูบ น้ำ (ปกติ/ ผิดปกติ) | เครื่องเติม อากาศ (ปกติ/ ผิดปกติ) | เครื่อง กวน/ ผสมน้ำ เสีย (ปกติ/ ผิดปกติ) | เครื่อง กวน/ ผสม สารเคมี (ปกติ/ ผิดปกติ) | เครื่อง สูบ ตะกอน (ปกติ/ ผิดปกติ) | อื่นๆ (ระบุ) (ปกติ/ ผิดปกติ) | | | |
| 3/26/2026 | 192 | 288 | 138.1 | ระบาย | - | ปกติ | ปกติ | ปกติ | ปกติ | - | ปกติ | - | - | - | |
| 3/27/2026 | 191 | 278 | 132.3 | ระบาย | - | ปกติ | ปกติ | ปกติ | ปกติ | - | ปกติ | - | - | - | |
| 3/28/2026 | 217 | 275 | 128.8 | ระบาย | - | ปกติ | ปกติ | ปกติ | ปกติ | - | ปกติ | - | - | - | |
| 3/29/2026 | 207 | 258 | 114 | ระบาย | - | ปกติ | ปกติ | ปกติ | ปกติ | - | ปกติ | - | - | - | |
| 3/30/2026 | 201 | 250 | 100 | ระบาย | - | ปกติ | ปกติ | ปกติ | ปกติ | - | ปกติ | - | - | - | |
| 3/31/2026 | 191 | 248 | 103 | ระบาย | - | ปกติ | ปกติ | ปกติ | ปกติ | - | ปกติ | - | - | - | |

6545 8407 3839.5

หมายเหตุ 1. ให้กรอกสถิติและข้อมูลเฉพาะในกรณีที่มีสถิติและข้อมูลนั้น ๆ ในแต่ละวัน

2. ในกรณีระบบบำบัดน้ำเสียที่มีการติดตั้งเครื่องตรวจวัดคุณภาพน้ำทิ้งแบบอัตโนมัติ ให้แนบผลการตรวจวัดคุณภาพน้ำทิ้งทุกวันแยกตามพารามิเตอร์ที่ตรวจวัดแบบอัตโนมัติ ให้แนบผลการตรวจวัดคุณภาพน้ำทิ้งทุกวันแยกตามพารามิเตอร์ที่ตรวจวัด

ขอรับรองว่าการบันทึกสถิติและข้อมูลตามตารางข้างต้นถูกต้องทุกประการ

.....เจ้าของหรือผู้ครอบครองแหล่งกำเนิดมลพิษ

( นายแพทย์ภราดร กุลเกลี้ยง )

ผู้อำนวยการโรงพยาบาล

.....-.....ผู้ควบคุมระบบบำบัดน้ำเสีย

(.....-.....)

ใบอนุญาตเลขที่.....-.....หมดอายุ.....-.....

ออกให้โดย.....-.....

.....-.....ผู้รับจ้างให้บริการบำบัดน้ำเสีย

(.....-.....)

ใบอนุญาตเลขที่.....หมดอายุ.....

ออกให้โดย.....

สมิติเวช
SAMITIVEJ
ศรีราชา SRIRACHA

ที่ รพ.072/2569

30 เมษายน 2569

<u>เรื่อง</u> ขอส่งรายงานสรุปผลการทำงานของระบบบำบัดน้ำเสีย (แบบ ทส.2) ประจำเดือน เมษายน 2569

<u>เรียน</u> นายกเทศมนตรีเมืองศรีราชา

<u>สิ่งที่ส่งมาด้วย</u> รายงานสรุปผลการทำงานของระบบบำบัดน้ำเสีย(แบบ ทส.2) ประจำเดือน เมษายน 2569 จำนวน 1 ชุด

ตามที่กระทรวงทรัพยากรธรรมชาติและสิ่งแวดล้อม ได้ประกาศกฎกระทรวงกำหนดหลักเกณฑ์ วิธีการและแบบการจัดเก็บสถิติและข้อมูลการจัดทำบันทึก รายละเอียดและรายงานสรุปผลการทำงานของระบบบำบัดน้ำเสีย พ.ศ. 2555 ตามความในมาตรา 80 แห่งพระราชบัญญัติส่งเสริมและรักษาคุณภาพสิ่งแวดล้อมแห่งชาติ พ.ศ. 2535 โดยได้ประกาศในราชกิจจานุเบกษา เมื่อวันที่ 4 พฤษภาคม 2555 มีผลบังคับใช้ในวันที่ 2 สิงหาคม 2555 นั้น

ในการนี้โรงพยาบาลสมิติเวช ศรีราชา ประกอบกิจการประเภทโรงพยาบาลขอส่งรายงานสรุปผลการทำงานของระบบบำบัดน้ำเสีย (แบบ ทส.2) ประจำเดือน เมษายน 2569 รายละเอียดตามสิ่งที่ส่งมาด้วยให้กับเทศบาลเมืองศรีราชา เพื่อดำเนินการในขั้นตอนต่อไป

จึงเรียนมาเพื่อโปรดพิจารณา

ขอแสดงความนับถือ

( นายแพทย์ภราดร กุลเกลี้ยง )
ผู้อำนวยการโรงพยาบาลสมิติเวช ศรีราชา

ผู้ประสานงาน
คุณศิร สุขกาญจน์ ผู้จัดการแผนกอาคารและสถานที่
โทร.038-320300 ต่อ 2100 E-mail : Sira.Su@samitivej.co.th

แบบ ทส. 1

**แบบบันทึกรายละเอียดของสถิติและข้อมูลซึ่งแสดงผลการทำงานของระบบบำบัดน้ำเสีย**

**ของแหล่งกำเนิดมลพิษ**

แหล่งกำเนิดมลพิษ ตั้งอยู่เลขที่ .....8..... หมู่ที่ ..... ซอย ....แหลมเกตุ..... ถนน .....เจิมจอมพล.....
แขวง/ตำบล .....ศรีราชา..... เขต/อำเภอ.....ศรีราชา.....จังหวัด .....ชลบุรี.....
โทรศัพท์ .....0-3832-0300.... โทรสาร .....0-3832-4123..... มี นายแพทย์ภราดร กุลเกลี้ยง เป็นเจ้าของหรือผู้ครอบครอง
แหล่งกำเนิดมลพิษ ประกอบกิจการประเภท .....โรงพยาบาล.....
ใบอนุญาตเลขที่ (ถ้ามี) .....-..... ออกให้โดย .....-..... หมดอายุ .....-.....
ซึ่งมีแผนผังแสดงการทำงานของระบบบำบัดน้ำเสีย ดังนี้

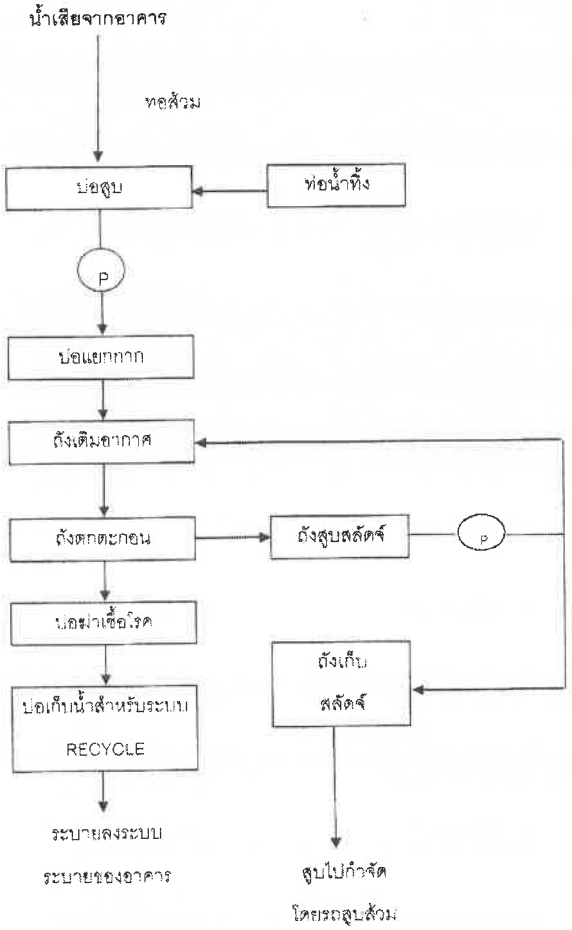


**ได้จัดเก็บสถิติและข้อมูลแสดงผลการทำงานของระบบบำบัดน้ำเสียปรากฏตามตาราง ดังนี้**

แบบ ทส.2

**รายงานสรุปผลการทำงานของระบบบำบัดน้ำเสีย**

**๑. ข้อมูลทั่วไป**

แหล่งกำเนิดมลพิษ ตั้งอยู่เลขที่ .....8..... หมู่ที่ .....--.....ซอย .....แหลมเกตุ.....
ถนน .....เจิมจอมพล..... แขวง/ตำบล .....ศรีราชา..... เขต/อำเภอ .....ศรีราชา.....จังหวัด .....ชลบุรี... โทรศัพท์ ...0-3832-0300..
โทรสาร....0-3832-4123... มี. นายแพทย์ภราดร กุลเกลี้ยง..เป็นเจ้าของหรือผู้ครอบครอง
แหล่งกำเนินมลพิษ ประกอบกิจการประเภท .....โรงพยาบาล……
ใบอนุญาติเลขที่(ถ้ามี).....ออกให้โดย.....หมดอายุ.....

ในการนี้ขอรายงานสรุปผลการทำงานของระบบบำบัดน้ำเสียของแหล่งกำเนิดมลพิษสำหรับ เดือน เมษายน 2569 ตามที่ได้กำหนดในมาตรา 80 แห่งพระราชบัญญัติส่งเสริมและรักษาคุณภาพ สิ่งแวดล้อมแหงชาติ พ.ศ. 2535 ในฐานะ

.....เจ้าของหรือผู้ครอบครองแหล่งกำเนิดมลพิษ
( นายแพทย์ภราดร กุลเกลี้ยง )

.....-.....ผู้ควบคุมระบบบำบัดน้ำเสีย
(.....-.....)

ใบอนุญาตเขที่ .....-..... หมดอายุ .....-.....
ออกให้โดย .....-.....

.....-..... ผู้รับจ้างให้บริการบำบัดน้ำเสีย
(.....-.....)
ใบอนุญาตเลขที่ .....-..... หมดอายุ .....-.....

**๒. ข้อมูลเกี่ยวกับระบบบำบัดน้ำเสีย และแหล่งรองรับน้ำทิ้ง**

(๑) ประเภท/ชนิดของระบบบำบัดน้ำเสีย ...ระบบตะกอนเร่ง แบบมี แผ่นตรึง Capacity
ความสามารถมนการรองรับน้ำเสียของระบบบำบัดน้ำเสีย .....450..... ลบ.ม./วัน
(๒) การทำงานของระบบบำบัดน้ำเสีย ☐ แบบต่อเนื่อง ...24.... ชั่วโมง/วัน
✎ แบบไม่ต่อเนื่อง .....
(๓) อุปกรณ์และเครื่องมือที่ใช้ในระบบบำบัดน้ำเสีย ☑ เครื่องสูบน้ำ ☐ เครื่องเติมอากาศ
☐ เครื่องกวน/ผสมน้ำเสีย ☐ เครื่องกวน/ผสมสารเคมี
☑ เครื่องสูบตะกอน ☐ อื่น ๆ (ระบุ).....

(๔) แหล่งรองรับน้ำทิ้ง (ระบุ) .....ท่อระบายน้ำสาธารณะ.....

(๕) วิธีการตะกอนที่เกิดขึ้นจากระบบบำบัดน้ำเสียและวิธีการกำจัด .....รถดูดสิ่งปฏิกูล.....

**๓. สรุปผลการทำงานของระบบบำบัดน้ำเสียเป็นรายเดือน**

(๑) ปริมาณการใช้ไฟฟ้าของระบบบำบัดน้ำเสีย (หน่วย) .....6,671.....หน่วย.....

(๒) ปริมาณน้ำใช้ทุกกิจกรรมในแหล่งกำเนิดมลพิษ (ลบ.ม.).....8,553.... ลบ.ม.....

(๓) ปริมาณน้ำเสียที่เข้าระบบบำบัดน้ำเสีย (ลบ.ม.) .....4,289.30.... ลบ.ม.....

(๔) การระบายน้ำทิ้งจากระบบบำบัดน้ำเสีย .....ท่อระบายน้ำสาธารณะ.....

(๕) ปริมาณสารเคมีหรือสารสกัดชีวภาพที่ใช้ (ลิตรหรือกิโลกรัม) .....

(๖) การทำงานของระบบบำบัดน้ำเสียและอุปกรณ์

- ระบบบำบัดน้ำเสีย ☑ปกติ ☐ ผิดปกติ (ระบุ) .....
- เครื่องสูบน้ำ ☑ ปกติ ☐ ผิดปกติ (ระบุ) .....
- เครื่องเติมอากาศ ☐ ปกติ ☐ ผิดปกติ (ระบุ) .....
- เครื่องกวน/ผสมน้ำเสีย ☐ ปกติ ☐ ผิดปกติ (ระบุ) .....
- เครื่องกวน/ผสมสารเคมี ☐ ปกติ ☐ ผิดปกติ (ระบุ) .....
- เครื่องสูบตะกอน ☑ ปกติ ☐ ผิดปกติ (ระบุ) .....
- อื่นๆ ..... ☐ ปกติ ☐ ผิดปกติ (ระบุ) .....

(๗) ปริมาณตะกอนส่วนเกินจากระบบบำบัดน้ำเสียที่นำไปกำจัด (ลบ.ม.) .....

(๘) ปัญหา อุปกรณ์ และแนวทางแก้ไข .....

**คำเตือน** **๑. เจ้าของหรือผู้ครอบครองแหล่งกำเนิดมลพิษ ผู้ควบคุมระบบบำบัดน้ำเสีย หรือผู้รับจ้างให้บริการบำบัดน้ำเสียผู้ใดไม่จัดเก็บสถิติ ข้อมูล หรือไม่ทำบันทึกหรือรายงานตามมาตรา ๘๐ ต้องระวางโทษจำคุกไม่เกินหนึ่งเดือนหรือปรับไม่ เกินหนึ่งหมื่นบาท หรือทั้งจำทั้งปรับตามมาตรา ๑๐๖**

**๒. ผู้ควบคุมระบบบำบัดน้ำเสียหรือผู้รับจ้างให้บริการบำบัดน้ำเสียผู้ใดทำบะนทึกหรือรายงานโดยแสดงข้อความอันเป็นเท็จ ต้องระวางโทษจำคุกไม่เกินหนึ่งปี หรือปรับไม่เกินหนึ่งแสนบาท หรือทั้งจำทั้งปรับตามมาตรา ๑๐๗**

| วัน เดือน ปี | สถิติและข้อมูลที่เก็บจากแหล่งกำเนิดมลพิษ | | | | | | | | | | | | | | ลายมือชื่อ ผู้บันทึก |
|---|---|---|---|---|---|---|---|---|---|---|---|---|---|---|---|
| | ปริมาณการใช้ไฟฟ้าของระบบบำบัดน้ำเสีย (หน่วย) | ปริมาณน้ำใช้ในทุกกิจกรรมของแหล่งกำเนิดมลพิษ (ลบ.ม.) | ปริมาณน้ำเสียที่เข้าระบบบำบัดน้ำเสีย (ลบ.ม.) | การระบายน้ำทิ้งจากระบบบำบัดน้ำเสีย (ระบาย/ไม่ระบาย) | ปริมาณสารเคมีหรือ สารสกัดชีวภาพที่ใช้ | การทำงานของระบบบำบัดน้ำเสีย | | | | | | | ปริมาณตะกอนส่วนเกินที่เกิด ขึ้นจากระบบ บำบัดน้ำเสีย ที่นำไปกำจัด(ลบ.ม.) | ปัญหาอุปสรรคและแนวทางแก้ไข | |
| | | | | | | ระบบบำบัดน้ำเสีย (ปกติ/ผิดปกติ) | เครื่องสูบน้ำ (ปกติ/ผิดปกติ) | เครื่องเติมอากาศ (ปกติ/ผิดปกติ) | เครื่องกวน/ผสมน้ำเสีย (ปกติ/ผิดปกติ) | เครื่องกวน/ผสมสารเคมี (ปกติ/ผิดปกติ) | เครื่องสูบตะกอน (ปกติ/ผิดปกติ) | อื่นๆ (ระบุ) (ปกติ/ผิดปกติ) | | | |
| 4/1/2026 | 189 | 276 | 68 | ระบาย | - | ปกติ | ปกติ | ปกติ | ปกติ | - | ปกติ | - | - | - | |
| 4/2/2026 | 223 | 241 | 125.6 | ระบาย | - | ปกติ | ปกติ | ปกติ | ปกติ | - | ปกติ | - | - | - | |
| 4/3/2026 | 208 | 271 | 144.1 | ระบาย | - | ปกติ | ปกติ | ปกติ | ปกติ | - | ปกติ | - | - | - | |
| 4/4/2026 | 206 | 271 | 144.6 | ระบาย | - | ปกติ | ปกติ | ปกติ | ปกติ | - | ปกติ | - | - | - | |
| 4/5/2026 | 211 | 274 | 146 | ระบาย | - | ปกติ | ปกติ | ปกติ | ปกติ | - | ปกติ | - | - | - | |
| 4/6/2026 | 199 | 260 | 128 | ระบาย | - | ปกติ | ปกติ | ปกติ | ปกติ | - | ปกติ | - | - | - | |
| 4/7/2026 | 207 | 277 | 144 | ระบาย | - | ปกติ | ปกติ | ปกติ | ปกติ | - | ปกติ | - | - | - | |
| 4/8/2026 | 205 | 282 | 144 | ระบาย | - | ปกติ | ปกติ | ปกติ | ปกติ | - | ปกติ | - | - | - | |
| 4/9/2026 | 203 | 285 | 138 | ระบาย | - | ปกติ | ปกติ | ปกติ | ปกติ | - | ปกติ | - | - | - | |
| 4/10/2026 | 201 | 268 | 124 | ระบาย | - | ปกติ | ปกติ | ปกติ | ปกติ | - | ปกติ | - | - | - | |
| 4/11/2026 | 210 | 307 | 168 | ระบาย | - | ปกติ | ปกติ | ปกติ | ปกติ | - | ปกติ | - | - | - | |
| 4/12/2026 | 207 | 265 | 138.6 | ระบาย | - | ปกติ | ปกติ | ปกติ | ปกติ | - | ปกติ | - | - | - | |
| 4/13/2026 | 208 | 265 | 132.5 | ระบาย | - | ปกติ | ปกติ | ปกติ | ปกติ | - | ปกติ | - | - | - | |
| 4/14/2026 | 206 | 271 | 137 | ระบาย | - | ปกติ | ปกติ | ปกติ | ปกติ | - | ปกติ | - | - | - | |
| 4/15/2026 | 200 | 251 | 114.3 | ระบาย | - | ปกติ | ปกติ | ปกติ | ปกติ | - | ปกติ | - | - | - | |
| 4/16/2026 | 204 | 288 | 146.6 | ระบาย | - | ปกติ | ปกติ | ปกติ | ปกติ | - | ปกติ | - | - | - | |
| 4/17/2026 | 207 | 281 | 136.5 | ระบาย | - | ปกติ | ปกติ | ปกติ | ปกติ | - | ปกติ | - | - | - | |
| 4/18/2026 | 207 | 264 | 118 | ระบาย | - | ปกติ | ปกติ | ปกติ | ปกติ | - | ปกติ | - | - | - | |
| 4/19/2026 | 210 | 270 | 130 | ระบาย | - | ปกติ | ปกติ | ปกติ | ปกติ | - | ปกติ | - | - | - | |
| 4/20/2026 | 210 | 271 | 137 | ระบาย | - | ปกติ | ปกติ | ปกติ | ปกติ | - | ปกติ | - | - | - | |
| 4/21/2026 | 202 | 271 | 132 | ระบาย | - | ปกติ | ปกติ | ปกติ | ปกติ | - | ปกติ | - | - | - | |
| 4/22/2026 | 204 | 332 | 194 | ระบาย | - | ปกติ | ปกติ | ปกติ | ปกติ | - | ปกติ | - | - | - | |
| 4/23/2026 | 233 | 274 | 134 | ระบาย | - | ปกติ | ปกติ | ปกติ | ปกติ | - | ปกติ | - | - | - | |
| 4/24/2026 | 210 | 271 | 148.7 | ระบาย | - | ปกติ | ปกติ | ปกติ | ปกติ | - | ปกติ | - | - | - | |
| 4/25/2026 | 208 | 272 | 140 | | | | | | | | | | | | |

| วัน เดือน ปี | สถิติและข้อมูลที่เก็บจากแหล่งกำเนิดมลพิษ | | | | | | | | | | | | | | ลายมือชื่อ ผู้บันทึก |
|---|---|---|---|---|---|---|---|---|---|---|---|---|---|---|---|
| | ปริมาณการใช้ไฟฟ้าของระบบบำบัดน้ำเสีย (หน่วย) | ปริมาณน้ำใช้ในทุกกิจกรรมของแหล่งกำเนิดมลพิษ (ลบ.ม.) | ปริมาณน้ำเสียที่เข้าระบบบำบัดน้ำเสีย (ลบ.ม.) | การระบายน้ำทิ้งจากระบบบำบัดน้ำเสีย (ระบาย/ไม่ระบาย) | ปริมาณสารเคมีหรือ สารสกัดชีวภาพที่ใช้ | การทำงานของระบบบำบัดน้ำเสีย | | | | | | | ปริมาณตะกอนส่วนเกินที่เกิด ขึ้นจากระบบ บำบัดน้ำเสีย ที่นำไปกำจัด(ลบ.ม.) | ปัญหาอุปสรรคและแนวทางแก้ไข | |
| | | | | | | ระบบบำบัดน้ำเสีย (ปกติ/ผิดปกติ) | เครื่องสูบน้ำ (ปกติ/ผิดปกติ) | เครื่องเติมอากาศ (ปกติ/ผิดปกติ) | เครื่องกวน/ผสมน้ำเสีย (ปกติ/ผิดปกติ) | เครื่องกวน/ผสมสารเคมี (ปกติ/ผิดปกติ) | เครื่องสูบตะกอน (ปกติ/ผิดปกติ) | อื่นๆ (ระบุ) (ปกติ/ผิดปกติ) | | | |
| 4/25/2026 | 208 | 272 | 140 | ระบาย | - | ปกติ | ปกติ | ปกติ | ปกติ | - | ปกติ | - | - | - | |
| 4/26/2026 | 205 | 324 | 190.4 | ระบาย | - | ปกติ | ปกติ | ปกติ | ปกติ | - | ปกติ | - | - | - | |
| 4/27/2026 | 258 | 263 | 133.2 | ระบาย | - | ปกติ | ปกติ | ปกติ | ปกติ | - | ปกติ | - | - | - | |
| 4/28/2026 | 281 | 251 | 100 | ระบาย | - | ปกติ | ปกติ | ปกติ | ปกติ | - | ปกติ | - | - | - | |
| 4/29/2026 | 275 | 308 | 174 | ระบาย | - | ปกติ | ปกติ | ปกติ | ปกติ | - | ปกติ | - | - | - | |
| 4/30/2026 | 266 | 277 | 138.2 | ระบาย | - | ปกติ | ปกติ | ปกติ | ปกติ | - | ปกติ | - | - | - | |

หมายเหตุ 1. ให้กรอกสถิติและข้อมูลเฉพาะในกรณีที่มีสถิติและข้อมูลนั้น ๆ ในแต่ละวัน

2. ในกรณีระบบบำบัดน้ำเสียที่มีการติดตั้งเครื่องตรวจวัดคุณภาพน้ำทิ้งแบบอัตโนมัติ ให้แนบผลการตรวจวัดคุณภาพน้ำทิ้งทุกวันแยกตามพารามิเตอร์ที่ตรวจวัดแบบอัตโนมัติ ให้แนบผลการตรวจวัดคุณภาพน้ำทิ้งทุกวันแยกตามพารามิเตอร์ที่ตรวจวัด

ขอรับรองว่าการบันทึกสถิติและข้อมูลตามตารางข้างต้นถูกต้องทุกประการ

.....เจ้าของหรือผู้ครอบครองแหล่งกำเนิดมลพิษ

( นายแพทย์ภราดร กุลเกลี้ยง )

ผู้อำนวยการโรงพยาบาล

.....-.....ผู้ควบคุมระบบบำบัดน้ำเสีย

(.....-.....)

ใบอนุญาตเลขที่.....-.....หมดอายุ.....-.....

ออกให้โดย.....-.....

.....-.....ผู้รับจ้างให้บริการบำบัดน้ำเสีย

(.....-.....)

ใบอนุญาตเลขที่.....หมดอายุ.....

ออกให้โดย.....

สมิติเวช
SAMITIVEJ
ศรีราชา SRIRACHA

ที่ รพ.081/2569

31 พฤษภาคม 2569

<u>เรื่อง</u> ขอส่งรายงานสรุปผลการทำงานของระบบบำบัดน้ำเสีย (แบบ ทส.2) ประจำเดือน พฤษภาคม 2569

<u>เรียน</u> นายกเทศมนตรีเมืองศรีราชา

<u>สิ่งที่ส่งมาด้วย</u> รายงานสรุปผลการทำงานของระบบบำบัดน้ำเสีย(แบบ ทส.2) ประจำเดือน พฤษภาคม 2569 จำนวน 1 ชุด

ตามที่กระทรวงทรัพยากรธรรมชาติและสิ่งแวดล้อม ได้ประกาศกฎกระทรวงกำหนดหลักเกณฑ์ วิธีการและแบบการจัดเก็บสถิติและข้อมูลการจัดทำบันทึก รายละเอียดและรายงานสรุปผลการทำงานของระบบบำบัดน้ำเสีย พ.ศ. 2555 ตามความในมาตรา 80 แห่งพระราชบัญญัติส่งเสริมและรักษาคุณภาพสิ่งแวดล้อมแห่งชาติ พ.ศ. 2535 โดยได้ประกาศในราชกิจจานุเบกษา เมื่อวันที่ 4 พฤษภาคม 2555 มีผลบังคับใช้ในวันที่ 2 สิงหาคม 2555 นั้น

ในการนี้โรงพยาบาลสมิติเวช ศรีราชา ประกอบกิจการประเภทโรงพยาบาลขอส่งรายงานสรุปผลการทำงานของระบบบำบัดน้ำเสีย (แบบ ทส.2) ประจำเดือน พฤษภาคม 2569 รายละเอียดตามสิ่งที่ส่งมาด้วยให้กับเทศบาลเมืองศรีราชา เพื่อดำเนินการในขั้นตอนต่อไป

จึงเรียนมาเพื่อโปรดพิจารณา

ขอแสดงความนับถือ

( นายแพทย์ภราดร กุลเกลี้ยง )
ผู้อำนวยการ โรงพยาบาลสมิติเวช ศรีราชา

ผู้ประสานงาน
คุณศิร สุขกาญจน์ ผู้จัดการแผนกอาคารและสถานที่
โทร.038-320300 ต่อ 2100 E-mail : Sira.Su@samitivej.co.th

แบบ ทส. 1

**แบบบันทึกรายละเอียดของสถิติและข้อมูลซึ่งแสดงผลการทำงานของระบบบำบัดน้ำเสีย**

**ของแหล่งกำเนิดมลพิษ**

แหล่งกำเนิดมลพิษ ตั้งอยู่เลขที่ .....8..... หมู่ที่ ..... ซอย ....แหลมเกตุ..... ถนน .....เจิมจอมพล.....
แขวง/ตำบล .....ศรีราชา..... เขต/อำเภอ.....ศรีราชา.....จังหวัด .....ชลบุรี.....
โทรศัพท์ .....0-3832-0300.... โทรสาร .....0-3832-4123..... มี นายแพทย์ภราดร กุลเกลี้ยง เป็นเจ้าของหรือผู้ครอบครอง
แหล่งกำเนิดมลพิษ ประกอบกิจการประเภท .....โรงพยาบาล.....
ใบอนุญาตเลขที่ (ถ้ามี) .....-..... ออกให้โดย .....-..... หมดอายุ .....-.....
ซึ่งมีแผนผังแสดงการทำงานของระบบบำบัดน้ำเสีย ดังนี้

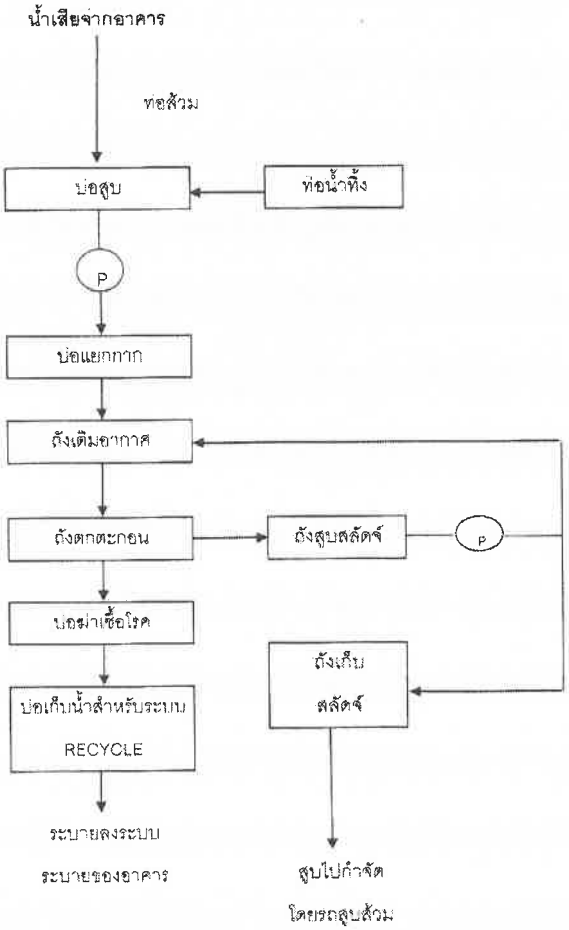


**ได้จัดเก็บสถิติและข้อมูลแสดงผลการทำงานของระบบบำบัดน้ำเสียปรากฏตามตาราง ดังนี้**

แบบ ทส.2

**รายงานสรุปผลการทำงานของระบบบำบัดน้ำเสีย**

**๑. ข้อมูลทั่วไป**

แหล่งกำเนิดมลพิษ ตั้งอยู่เลขที่ .....8..... หมู่ที่ .....--.....ซอย .....แหลมเกตุ.....
ถนน .....เจิมจอมพล..... แขวง/ตำบล .....ศรีราชา..... เขต/อำเภอ .....ศรีราชา.....จังหวัด .....ชลบุรี... โทรศัพท์ ...0-3832-0300..
โทรสาร....0-3832-4123... มี. นายแพทย์ภราดร กุลเกลี้ยง..เป็นเจ้าของหรือผู้ครอบครอง
แหล่งกำเนินมลพิษ ประกอบกิจการประเภท .....โรงพยาบาล……
ใบอนุญาติเลขที่(ถ้ามี).....ออกให้โดย.....หมดอายุ.....

ในการนี้ขอรายงานสรุปผลการทำงานของระบบบำบัดน้ำเสียของแหล่งกำเนิดมลพิษสำหรับ เดือน พฤษภาคม 2569 ตามที่ได้กำหนดในมาตรา 80 แห่งพระราชบัญญัติส่งเสริมและรักษาคุณภาพ สิ่งแวดล้อมแหงชาติ พ.ศ. 2535 ในฐานะ

.....เจ้าของหรือผู้ครอบครองแหล่งกำเนิดมลพิษ
( นายแพทย์ภราดร กุลเกลี้ยง )

.....-.....ผู้ควบคุมระบบบำบัดน้ำเสีย
(.....-.....)

ใบอนุญาตเขที่ .....-..... หมดอายุ .....-.....
ออกให้โดย .....-.....

.....-..... ผู้รับจ้างให้บริการบำบัดน้ำเสีย
(.....-.....)
ใบอนุญาตเลขที่ .....-..... หมดอายุ .....-.....

**๒. ข้อมูลเกี่ยวกับระบบบำบัดน้ำเสีย และแหล่งรองรับน้ำทิ้ง**

(๑) ประเภท/ชนิดของระบบบำบัดน้ำเสีย ...ระบบตะกอนเร่ง แบบมี แผ่นตรึง Capacity
ความสามารถมนการรองรับน้ำเสียของระบบบำบัดน้ำเสีย .....450..... ลบ.ม./วัน
(๒) การทำงานของระบบบำบัดน้ำเสีย ☐ แบบต่อเนื่อง ...24.... ชั่วโมง/วัน
✎ แบบไม่ต่อเนื่อง .....
(๓) อุปกรณ์และเครื่องมือที่ใช้ในระบบบำบัดน้ำเสีย ☑ เครื่องสูบน้ำ ☐ เครื่องเติมอากาศ
☐ เครื่องกวน/ผสมน้ำเสีย ☐ เครื่องกวน/ผสมสารเคมี
☑ เครื่องสูบตะกอน ☐ อื่น ๆ (ระบุ).....

(๔) แหล่งรองรับน้ำทิ้ง (ระบุ) .....ท่อระบายน้ำสาธารณะ.....

(๕) วิธีการตะกอนที่เกิดขึ้นจากระบบบำบัดน้ำเสียและวิธีการกำจัด .....รถดูดสิ่งปฏิกูล.....

**๓. สรุปผลการทำงานของระบบบำบัดน้ำเสียเป็นรายเดือน**

(๑) ปริมาณการใช้ไฟฟ้าของระบบบำบัดน้ำเสีย (หน่วย) .....8,269.....หน่วย.....

(๒) ปริมาณน้ำใช้ทุกกิจกรรมในแหล่งกำเนิดมลพิษ (ลบ.ม.).....8,480.... ลบ.ม.....

(๓) ปริมาณน้ำเสียที่เข้าระบบบำบัดน้ำเสีย (ลบ.ม.) .....4,218.30.... ลบ.ม.....

(๔) การระบายน้ำทิ้งจากระบบบำบัดน้ำเสีย .....ท่อระบายน้ำสาธารณะ.....

(๕) ปริมาณสารเคมีหรือสารสกัดชีวภาพที่ใช้ (ลิตรหรือกิโลกรัม) .....

(๖) การทำงานของระบบบำบัดน้ำเสียและอุปกรณ์

- ระบบบำบัดน้ำเสีย ☑ปกติ ☐ ผิดปกติ (ระบุ) .....
- เครื่องสูบน้ำ ☑ ปกติ ☐ ผิดปกติ (ระบุ) .....
- เครื่องเติมอากาศ ☐ ปกติ ☐ ผิดปกติ (ระบุ) .....
- เครื่องกวน/ผสมน้ำเสีย ☐ ปกติ ☐ ผิดปกติ (ระบุ) .....
- เครื่องกวน/ผสมสารเคมี ☐ ปกติ ☐ ผิดปกติ (ระบุ) .....
- เครื่องสูบตะกอน ☑ ปกติ ☐ ผิดปกติ (ระบุ) .....
- อื่นๆ ..... ☐ ปกติ ☐ ผิดปกติ (ระบุ) .....

(๗) ปริมาณตะกอนส่วนเกินจากระบบบำบัดน้ำเสียที่นำไปกำจัด (ลบ.ม.) .....

(๘) ปัญหา อุปกรณ์ และแนวทางแก้ไข .....

**คำเตือน** **๑. เจ้าของหรือผู้ครอบครองแหล่งกำเนิดมลพิษ ผู้ควบคุมระบบบำบัดน้ำเสีย หรือผู้รับจ้างให้บริการบำบัดน้ำเสียผู้ใดไม่จัดเก็บสถิติ ข้อมูล หรือไม่ทำบันทึกหรือรายงานตามมาตรา ๘๐ ต้องระวางโทษจำคุกไม่เกินหนึ่งเดือนหรือปรับไม่ เกินหนึ่งหมื่นบาท หรือทั้งจำทั้งปรับตามมาตรา ๑๐๖**

**๒. ผู้ควบคุมระบบบำบัดน้ำเสียหรือผู้รับจ้างให้บริการบำบัดน้ำเสียผู้ใดทำบะนทึกหรือรายงานโดยแสดงข้อความอันเป็นเท็จ ต้องระวางโทษจำคุกไม่เกินหนึ่งปี หรือปรับไม่เกินหนึ่งแสนบาท หรือทั้งจำทั้งปรับตามมาตรา ๑๐๗**

| วัน เดือน ปี | สถิติและข้อมูลที่เก็บจากแหล่งกำเนิดมลพิษ | | | | | | | | | | | | | | ลายมือชื่อ ผู้บันทึก |
|---|---|---|---|---|---|---|---|---|---|---|---|---|---|---|---|
| | ปริมาณการใช้ไฟฟ้าของระบบบำบัดน้ำเสีย (หน่วย) | ปริมาณน้ำใช้ในทุกกิจกรรมของแหล่งกำเนิดมลพิษ (ลบ.ม.) | ปริมาณน้ำเสียที่เข้าระบบบำบัดน้ำเสีย (ลบ.ม.) | การระบายน้ำทิ้งจากระบบบำบัดน้ำเสีย (ระบาย/ไม่ระบาย) | ปริมาณสารเคมีหรือ สารสกัดชีวภาพที่ใช้ | การทำงานของระบบบำบัดน้ำเสีย | | | | | | | ปริมาณตะกอนส่วนเกินที่เกิด ขึ้นจากระบบ บำบัดน้ำเสีย ที่นำไปกำจัด(ลบ.ม.) | ปัญหาอุปสรรคและแนวทางแก้ไข | |
| | | | | | | ระบบบำบัดน้ำเสีย (ปกติ/ผิดปกติ) | เครื่องสูบน้ำ (ปกติ/ผิดปกติ) | เครื่องเติมอากาศ (ปกติ/ผิดปกติ) | เครื่องกวน/ผสมน้ำเสีย (ปกติ/ผิดปกติ) | เครื่องกวน/ผสมสารเคมี (ปกติ/ผิดปกติ) | เครื่องสูบตะกอน (ปกติ/ผิดปกติ) | อื่นๆ (ระบุ) (ปกติ/ผิดปกติ) | | | |
| 5/1/2026 | 268 | 268 | 142 | ระบาย | - | ปกติ | ปกติ | ปกติ | ปกติ | - | ปกติ | - | - | - | |
| 5/2/2026 | 269 | 238 | 75 | ระบาย | - | ปกติ | ปกติ | ปกติ | ปกติ | - | ปกติ | - | - | - | |
| 5/3/2026 | 275 | 290 | 161.3 | ระบาย | - | ปกติ | ปกติ | ปกติ | ปกติ | - | ปกติ | - | - | - | |
| 5/4/2026 | 261 | 244 | 113.1 | ระบาย | - | ปกติ | ปกติ | ปกติ | ปกติ | - | ปกติ | - | - | - | |
| 5/5/2026 | 273 | 238 | 131 | ระบาย | - | ปกติ | ปกติ | ปกติ | ปกติ | - | ปกติ | - | - | - | |
| 5/6/2026 | 269 | 255 | 134 | ระบาย | - | ปกติ | ปกติ | ปกติ | ปกติ | - | ปกติ | - | - | - | |
| 5/7/2026 | 274 | 231 | 104.8 | ระบาย | - | ปกติ | ปกติ | ปกติ | ปกติ | - | ปกติ | - | - | - | |
| 5/8/2026 | 250 | 257 | 143.2 | ระบาย | - | ปกติ | ปกติ | ปกติ | ปกติ | - | ปกติ | - | - | - | |
| 5/9/2026 | 252 | 251 | 137 | ระบาย | - | ปกติ | ปกติ | ปกติ | ปกติ | - | ปกติ | - | - | - | |
| 5/10/2026 | 271 | 264 | 142.6 | ระบาย | - | ปกติ | ปกติ | ปกติ | ปกติ | - | ปกติ | - | - | - | |
| 5/11/2026 | 270 | 219 | 108.3 | ระบาย | - | ปกติ | ปกติ | ปกติ | ปกติ | - | ปกติ | - | - | - | |
| 5/12/2026 | 266 | 283 | 152.7 | ระบาย | - | ปกติ | ปกติ | ปกติ | ปกติ | - | ปกติ | - | - | - | |
| 5/13/2026 | 265 | 245 | 133 | ระบาย | - | ปกติ | ปกติ | ปกติ | ปกติ | - | ปกติ | - | - | - | |
| 5/14/2026 | 271 | 256 | 128 | ระบาย | - | ปกติ | ปกติ | ปกติ | ปกติ | - | ปกติ | - | - | - | |
| 5/15/2026 | 270 | 258 | 130.8 | ระบาย | - | ปกติ | ปกติ | ปกติ | ปกติ | - | ปกติ | - | - | - | |
| 5/16/2026 | 263 | 265 | 117.2 | ระบาย | - | ปกติ | ปกติ | ปกติ | ปกติ | - | ปกติ | - | - | - | |
| 5/17/2026 | 274 | 280 | 153.2 | ระบาย | - | ปกติ | ปกติ | ปกติ | ปกติ | - | ปกติ | - | - | - | |
| 5/18/2026 | 265 | 385 | 201.3 | ระบาย | - | ปกติ | ปกติ | ปกติ | ปกติ | - | ปกติ | - | - | - | |
| 5/19/2026 | 273 | 299 | 176.6 | ระบาย | - | ปกติ | ปกติ | ปกติ | ปกติ | - | ปกติ | - | - | - | |
| 5/20/2026 | 242 | 317 | 193 | ระบาย | - | ปกติ | ปกติ | ปกติ | ปกติ | - | ปกติ | - | - | - | |
| 5/21/2026 | 291 | 277 | 118.2 | ระบาย | - | ปกติ | ปกติ | ปกติ | ปกติ | - | ปกติ | - | - | - | |
| 5/22/2026 | 272 | 269 | 88 | ระบาย | - | ปกติ | ปกติ | ปกติ | ปกติ | - | ปกติ | - | - | - | |
| 5/23/2026 | 269 | 279 | 123.3 | ระบาย | - | ปกติ | ปกติ | ปกติ | ปกติ | - | ปกติ | - | - | - | |
| 5/24/2026 | 264 | 283 | 128 | ระบาย | - | ปกติ | ปกติ | ปกติ | ปกติ | - | ปกติ | - | - | - | |
| 5/25/2026 | 268 | 299 | 141.8 | ระบาย | - | ปกติ | ปกติ | ปกติ | ปกติ | - | ปกติ | - | - | - | |

| วัน เดือน ปี | สถิติและข้อมูลที่เก็บจากแหล่งกำเนิดมลพิษ | | | | | | | | | | | | | | ลายมือชื่อ ผู้บันทึก |
|---|---|---|---|---|---|---|---|---|---|---|---|---|---|---|---|
| | ปริมาณการใช้ไฟฟ้าของระบบบำบัดน้ำเสีย (หน่วย) | ปริมาณน้ำใช้ในทุกกิจกรรมของแหล่งกำเนิดมลพิษ (ลบ.ม.) | ปริมาณน้ำเสียที่เข้าระบบบำบัดน้ำเสีย (ลบ.ม.) | การระบายน้ำทิ้งจากระบบบำบัดน้ำเสีย (ระบาย/ไม่ระบาย) | ปริมาณสารเคมีหรือ สารสกัดชีวภาพที่ใช้ | การทำงานของระบบบำบัดน้ำเสีย | | | | | | | ปริมาณตะกอนส่วนเกินที่เกิด ขึ้นจากระบบ บำบัดน้ำเสีย ที่นำไปกำจัด(ลบ.ม.) | ปัญหาอุปสรรคและแนวทางแก้ไข | |
| | | | | | | ระบบบำบัดน้ำเสีย (ปกติ/ผิดปกติ) | เครื่องสูบน้ำ (ปกติ/ผิดปกติ) | เครื่องเติมอากาศ (ปกติ/ผิดปกติ) | เครื่องกวน/ผสมน้ำเสีย (ปกติ/ผิดปกติ) | เครื่องกวน/ผสมสารเคมี (ปกติ/ผิดปกติ) | เครื่องสูบตะกอน (ปกติ/ผิดปกติ) | อื่นๆ (ระบุ) (ปกติ/ผิดปกติ) | | | |
| 5/26/2026 | 272 | 291 | 124.2 | ระบาย | - | ปกติ | ปกติ | ปกติ | ปกติ | - | ปกติ | - | - | - | |
| 5/27/2026 | 270 | 306 | 164 | ระบาย | - | ปกติ | ปกติ | ปกติ | ปกติ | - | ปกติ | - | - | - | |
| 5/28/2026 | 264 | 290 | 155 | ระบาย | - | ปกติ | ปกติ | ปกติ | ปกติ | - | ปกติ | - | - | - | |
| 5/29/2026 | 252 | 270 | 150 | ระบาย | - | ปกติ | ปกติ | ปกติ | ปกติ | - | ปกติ | - | - | - | |
| 5/30/2026 | 252 | 292 | 125 | ระบาย | - | ปกติ | ปกติ | ปกติ | ปกติ | - | ปกติ | - | - | - | |
| 5/31/2026 | 274 | 281 | 122.7 | ระบาย | - | ปกติ | ปกติ | ปกติ | ปกติ | - | ปกติ | - | - | - | |
| | 8269 | 8480 | 4218.3 | | | | | | | | | | | | |

หมายเหตุ 1. ให้กรอกสถิติและข้อมูลเฉพาะในกรณีที่มีสถิติและข้อมูลนั้น ๆ ในแต่ละวัน

2. ในกรณีระบบบำบัดน้ำเสียที่มีการติดตั้งเครื่องตรวจวัดคุณภาพน้ำทิ้งแบบอัตโนมัติ ให้แนบผลการตรวจวัดคุณภาพน้ำทิ้งทุกวันแยกตามพารามิเตอร์ที่ตรวจวัดแบบอัตโนมัติ ให้แนบผลการตรวจวัดคุณภาพน้ำทิ้งทุกวันแยกตามพารามิเตอร์ที่ตรวจวัด

ขอรับรองว่าการบันทึกสถิติและข้อมูลตามตารางข้างต้นถูกต้องทุกประการ

.....เจ้าของหรือผู้ครอบครองแหล่งกำเนิดมลพิษ

( นายแพทย์ภราดร กุลเกลี้ยง )

ผู้อำนวยการโรงพยาบาล

.....-.....ผู้ควบคุมระบบบำบัดน้ำเสีย

(.....-.....)

ใบอนุญาตเลขที่.....-.....หมดอายุ.....-.....

ออกให้โดย.....-.....

.....-.....ผู้รับจ้างให้บริการบำบัดน้ำเสีย

(.....-.....)

ใบอนุญาตเลขที่.....หมดอายุ.....

ออกให้โดย.....

สมิติเวช
SAMITIVEJ
ศรีราชา SRIRACHA

ที่ รพ.098/2569

30 มิถุนายน 2569

<u>เรื่อง</u> ขอส่งรายงานสรุปผลการทำงานของระบบบำบัดน้ำเสีย (แบบ ทส.2) ประจำเดือน มิถุนายน 2569

<u>เรียน</u> นายกเทศมนตรีเมืองศรีราชา

<u>สิ่งที่ส่งมาด้วย</u> รายงานสรุปผลการทำงานของระบบบำบัดน้ำเสีย(แบบ ทส.2) ประจำเดือน มิถุนายน 2569 จำนวน 1 ชุด

ตามที่กระทรวงทรัพยากรธรรมชาติและสิ่งแวดล้อม ได้ประกาศกฎกระทรวงกำหนดหลักเกณฑ์ วิธีการและแบบการจัดเก็บสถิติและข้อมูลการจัดทำบันทึก รายละเอียดและรายงานสรุปผลการทำงานของระบบบำบัดน้ำเสีย พ.ศ. 2555 ตามความในมาตรา 80 แห่งพระราชบัญญัติส่งเสริมและรักษาคุณภาพสิ่งแวดล้อมแห่งชาติ พ.ศ. 2535 โดยได้ประกาศในราชกิจจานุเบกษา เมื่อวันที่ 4 พฤษภาคม 2555 มีผลบังคับใช้ในวันที่ 2 สิงหาคม 2555 นั้น

ในการนี้โรงพยาบาลสมิติเวช ศรีราชา ประกอบกิจการประเภทโรงพยาบาลขอส่งรายงานสรุปผลการทำงานของระบบบำบัดน้ำเสีย (แบบ ทส.2) ประจำเดือน มิถุนายน 2569 รายละเอียดตามสิ่งที่ส่งมาด้วยให้กับเทศบาลเมืองศรีราชา เพื่อดำเนินการในขั้นตอนต่อไป

จึงเรียนมาเพื่อโปรดพิจารณา

ขอแสดงความนับถือ

โรงพยาบาลสมิติเวช ศรีราชา SAMITIVEJ SRIRACHA HOSPITAL

( นายแพทย์ภราดร กุลเกลี้ยง )
ผู้อำนวยการโรงพยาบาลสมิติเวช ศรีราชา

ผู้ประสานงาน
คุณศิร สุขกาญจน์ ผู้จัดการแผนกอาคารและสถานที่
โทร.038-320300 ต่อ 2100 E-mail : Sira.Su@samitivej.co.th

แบบ ทส. 1

**แบบบันทึกรายละเอียดของสถิติและข้อมูลซึ่งแสดงผลการทำงานของระบบบำบัดน้ำเสีย**

**ของแหล่งกำเนิดมลพิษ**

แหล่งกำเนิดมลพิษ ตั้งอยู่เลขที่ .....8..... หมู่ที่ ..... ซอย ....แหลมเกตุ..... ถนน .....เจิมจอมพล.....
แขวง/ตำบล .....ศรีราชา..... เขต/อำเภอ.....ศรีราชา.....จังหวัด .....ชลบุรี.....
โทรศัพท์ .....0-3832-0300.... โทรสาร .....0-3832-4123..... มี นายแพทย์ภราดร กุลเกลี้ยง เป็นเจ้าของหรือผู้ครอบครอง
แหล่งกำเนิดมลพิษ ประกอบกิจการประเภท .....โรงพยาบาล.....
ใบอนุญาตเลขที่ (ถ้ามี) .....-..... ออกให้โดย .....-..... หมดอายุ .....-.....
ซึ่งมีแผนผังแสดงการทำงานของระบบบำบัดน้ำเสีย ดังนี้

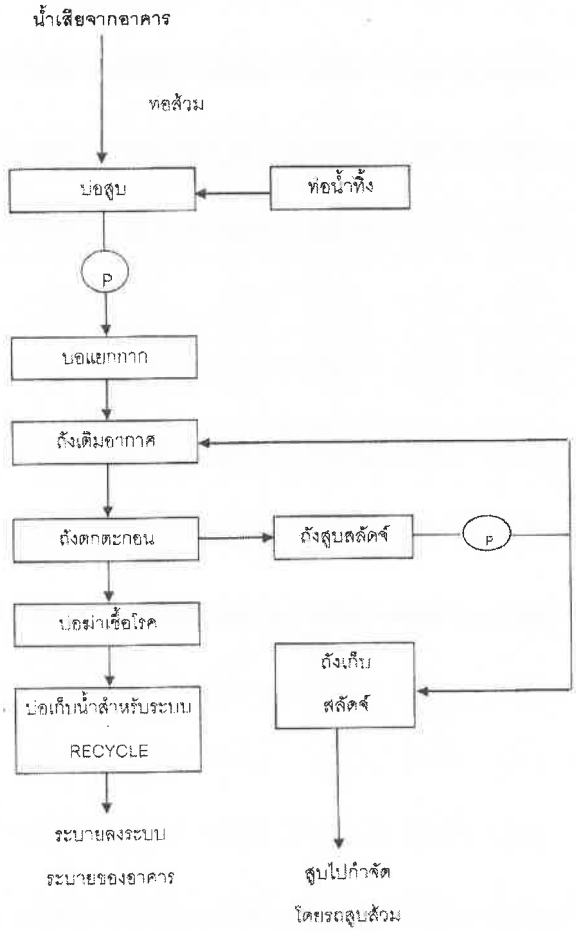


**ได้จัดเก็บสถิติและข้อมูลแสดงผลการทำงานของระบบบำบัดน้ำเสียปรากฏตามตาราง ดังนี้**

**แบบ ทส.2**

**รายงานสรุปผลการทำงานของระบบบำบัดน้ำเสีย**

**๑. ข้อมูลทั่วไป**

แหล่งกำเนิดมลพิษ ตั้งอยู่เลขที่ .....8..... หมู่ที่ .....--.....ซอย .....แหลมเกตุ.....
ถนน .....เจิมจอมพล..... แขวง/ตำบล .....ศรีราชา..... เขต/อำเภอ .....ศรีราชา.....จังหวัด .....ชลบุรี...โทรศัพท์ ...0-3832-0300..
โทรสาร....0-3832-4123... มี. นายแพทย์ภราดร กุลเกลี้ยง..เป็นเจ้าของหรือผู้ครอบครอง
แหล่งกำเนินมลพิษ ประกอบกิจการประเภท .....โรงพยาบาล……
ใบอนุญาติเลขที่(ถ้ามี).....ออกให้โดย.....หมดอายุ.....

ในการนี้ขอรายงานสรุปผลการทำงานของระบบบำบัดน้ำเสียของแหล่งกำเนิดมลพิษสำหรับ เดือน มิถุนายน 2569 ตามที่ได้กำหนดในมาตรา 80 แห่งพระราชบัญญัติส่งเสริมและรักษาคุณภาพ สิ่งแวดล้อมแหงชาติ พ.ศ. 2535 ในฐานะ

.....เจ้าของหรือผู้ครอบครองแหล่งกำเนิดมลพิษ
( นายแพทย์ภราดร กุลเกลี้ยง )

.....-.....ผู้ควบคุมระบบบำบัดน้ำเสีย
(.....-.....)

ใบอนุญาตเขที่ .....-..... หมดอายุ .....-.....
ออกให้โดย .....-.....

.....-..... ผู้รับจ้างให้บริการบำบัดน้ำเสีย
(.....-.....)
ใบอนุญาตเลขที่ .....-..... หมดอายุ .....-.....

**๒. ข้อมูลเกี่ยวกับระบบบำบัดน้ำเสีย และแหล่งรองรับน้ำทิ้ง**

(๑) ประเภท/ชนิดของระบบบำบัดน้ำเสีย ...ระบบตะกอนเร่ง แบบมี แผ่นตรึง Capacity
ความสามารถมนการรองรับน้ำเสียของระบบบำบัดน้ำเสีย .....450..... ลบ.ม./วัน
(๒) การทำงานของระบบบำบัดน้ำเสีย ☐ แบบต่อเนื่อง ...24.... ชั่วโมง/วัน
✎ แบบไม่ต่อเนื่อง .....
(๓) อุปกรณ์และเครื่องมือที่ใช้ในระบบบำบัดน้ำเสีย ☑เครื่องสูบน้ำ ☐ เครื่องเติมอากาศ
☐เครื่องกวน/ผสมน้ำเสีย ☐ เครื่องกวน/ผสมสารเคมี
☑เครื่องสูบตะกอน ☐อื่น ๆ (ระบุ).....

(๔) แหล่งรองรับน้ำทิ้ง (ระบุ) .....ท่อระบายน้ำสาธารณะ.....

(๕) วิธีการตะกอนที่เกิดขึ้นจากระบบบำบัดน้ำเสียและวิธีการกำจัด .....รถดูดสิ่งปฏิกูล.....

**๓. สรุปผลการทำงานของระบบบำบัดน้ำเสียเป็นรายเดือน**

(๑) ปริมาณการใช้ไฟฟ้าของระบบบำบัดน้ำเสีย (หน่วย) .....8,029.....หน่วย.....

(๒) ปริมาณน้ำใช้ทุกกิจกรรมในแหล่งกำเนิดมลพิษ (ลบ.ม.).....8,546.... ลบ.ม.....

(๓) ปริมาณน้ำเสียที่เข้าระบบบำบัดน้ำเสีย (ลบ.ม.) .....4,423.50.... ลบ.ม.....

(๔) การระบายน้ำทิ้งจากระบบบำบัดน้ำเสีย .....ท่อระบายน้ำสาธารณะ.....

(๕) ปริมาณสารเคมีหรือสารสกัดชีวภาพที่ใช้ (ลิตรหรือกิโลกรัม) .....

(๖) การทำงานของระบบบำบัดน้ำเสียและอุปกรณ์

- ระบบบำบัดน้ำเสีย ☑ปกติ ☐ ผิดปกติ (ระบุ) .....
- เครื่องสูบน้ำ ☑ ปกติ ☐ ผิดปกติ (ระบุ) .....
- เครื่องเติมอากาศ ☐ ปกติ ☐ ผิดปกติ (ระบุ) .....
- เครื่องกวน/ผสมน้ำเสีย ☐ ปกติ ☐ ผิดปกติ (ระบุ) .....
- เครื่องกวน/ผสมสารเคมี ☐ ปกติ ☐ ผิดปกติ (ระบุ) .....
- เครื่องสูบตะกอน ☑ ปกติ ☐ ผิดปกติ (ระบุ) .....
- อื่นๆ ..... ☐ ปกติ ☐ ผิดปกติ (ระบุ) .....

(๗) ปริมาณตะกอนส่วนเกินจากระบบบำบัดน้ำเสียที่นำไปกำจัด (ลบ.ม.) .....

(๘) ปัญหา อุปกรณ์ และแนวทางแก้ไข .....

**คำเตือน** **๑. เจ้าของหรือผู้ครอบครองแหล่งกำเนิดมลพิษ ผู้ควบคุมระบบบำบัดน้ำเสีย หรือผู้รับจ้างให้บริการบำบัดน้ำเสียผู้ใดไม่จัดเก็บสถิติ ข้อมูล หรือไม่ทำบันทึกหรือรายงานตามมาตรา ๘๐ ต้องระวางโทษจำคุกไม่เกินหนึ่งเดือนหรือปรับไม่ เกินหนึ่งหมื่นบาท หรือทั้งจำทั้งปรับตามมาตรา ๑๐๖**

**๒. ผู้ควบคุมระบบบำบัดน้ำเสียหรือผู้รับจ้างให้บริการบำบัดน้ำเสียผู้ใดทำบะนทึกหรือรายงานโดยแสดงข้อความอันเป็นเท็จ ต้องระวางโทษจำคุกไม่เกินหนึ่งปี หรือปรับไม่เกินหนึ่งแสนบาท หรือทั้งจำทั้งปรับตามมาตรา ๑๐๗**

| วัน เดือน ปี | สถิติและข้อมูลที่เก็บจากแหล่งกำเนิดมลพิษ | | | | | | | | | | | | | | ลายมือชื่อ ผู้บันทึก |
|---|---|---|---|---|---|---|---|---|---|---|---|---|---|---|---|
| | ปริมาณการใช้ไฟฟ้าของระบบบำบัดน้ำเสีย (หน่วย) | ปริมาณน้ำใช้ในทุกกิจกรรมของแหล่งกำเนิดมลพิษ (ลบ.ม.) | ปริมาณน้ำเสียที่เข้าระบบบำบัดน้ำเสีย (ลบ.ม.) | การระบายน้ำทิ้งจากระบบบำบัดน้ำเสีย (ระบาย/ไม่ระบาย) | ปริมาณสารเคมีหรือ สารสกัดชีวภาพที่ใช้ | การทำงานของระบบบำบัดน้ำเสีย | | | | | | | ปริมาณตะกอนส่วนเกินที่เกิด ขึ้นจากระบบ บำบัดน้ำเสีย ที่นำไปกำจัด(ลบ.ม.) | ปัญหาอุปสรรคและแนวทางแก้ไข | |
| | | | | | | ระบบบำบัดน้ำเสีย (ปกติ/ผิดปกติ) | เครื่องสูบน้ำ (ปกติ/ผิดปกติ) | เครื่องเติมอากาศ (ปกติ/ผิดปกติ) | เครื่องกวน/ผสมน้ำเสีย (ปกติ/ผิดปกติ) | เครื่องกวน/ผสมสารเคมี (ปกติ/ผิดปกติ) | เครื่องสูบตะกอน (ปกติ/ผิดปกติ) | อื่นๆ (ระบุ) (ปกติ/ผิดปกติ) | | | |
| 6/1/2026 | 264 | 268 | 114.5 | ระบาย | - | ปกติ | ปกติ | ปกติ | ปกติ | - | ปกติ | - | - | - | |
| 6/2/2026 | 267 | 314 | 193 | ระบาย | - | ปกติ | ปกติ | ปกติ | ปกติ | - | ปกติ | - | - | - | |
| 6/3/2026 | 271 | 296 | 195 | ระบาย | - | ปกติ | ปกติ | ปกติ | ปกติ | - | ปกติ | - | - | - | |
| 6/4/2026 | 271 | 280 | 159 | ระบาย | - | ปกติ | ปกติ | ปกติ | ปกติ | - | ปกติ | - | - | - | |
| 6/5/2026 | 263 | 308 | 187 | ระบาย | - | ปกติ | ปกติ | ปกติ | ปกติ | - | ปกติ | - | - | - | |
| 6/6/2026 | 269 | 327 | 202 | ระบาย | - | ปกติ | ปกติ | ปกติ | ปกติ | - | ปกติ | - | - | - | |
| 6/7/2026 | 271 | 180 | 47 | ระบาย | - | ปกติ | ปกติ | ปกติ | ปกติ | - | ปกติ | - | - | - | |
| 6/8/2026 | 266 | 281 | 140.7 | ระบาย | - | ปกติ | ปกติ | ปกติ | ปกติ | - | ปกติ | - | - | - | |
| 6/9/2026 | 269 | 289 | 160.6 | ระบาย | - | ปกติ | ปกติ | ปกติ | ปกติ | - | ปกติ | - | - | - | |
| 6/10/2026 | 310 | 288 | 144.4 | ระบาย | - | ปกติ | ปกติ | ปกติ | ปกติ | - | ปกติ | - | - | - | |
| 6/11/2026 | 269 | 309 | 164 | ระบาย | - | ปกติ | ปกติ | ปกติ | ปกติ | - | ปกติ | - | - | - | |
| 6/12/2026 | 272 | 274 | 146.2 | ระบาย | - | ปกติ | ปกติ | ปกติ | ปกติ | - | ปกติ | - | - | - | |
| 6/13/2026 | 272 | 277 | 149.7 | ระบาย | - | ปกติ | ปกติ | ปกติ | ปกติ | - | ปกติ | - | - | - | |
| 6/14/2026 | 228 | 284 | 135.7 | ระบาย | - | ปกติ | ปกติ | ปกติ | ปกติ | - | ปกติ | - | - | - | |
| 6/15/2026 | 274 | 268 | 116 | ระบาย | - | ปกติ | ปกติ | ปกติ | ปกติ | - | ปกติ | - | - | - | |
| 6/16/2026 | 268 | 287 | 179 | ระบาย | - | ปกติ | ปกติ | ปกติ | ปกติ | - | ปกติ | - | - | - | |
| 6/17/2026 | 261 | 257 | 142.5 | ระบาย | - | ปกติ | ปกติ | ปกติ | ปกติ | - | ปกติ | - | - | - | |
| 6/18/2026 | 260 | 297 | 141 | ระบาย | - | ปกติ | ปกติ | ปกติ | ปกติ | - | ปกติ | - | - | - | |
| 6/19/2026 | 279 | 280 | 134 | ระบาย | - | ปกติ | ปกติ | ปกติ | ปกติ | - | ปกติ | - | - | - | |
| 6/20/2026 | 270 | 280 | 139 | ระบาย | - | ปกติ | ปกติ | ปกติ | ปกติ | - | ปกติ | - | - | - | |
| 6/21/2026 | 261 | 306 | 174 | ระบาย | - | ปกติ | ปกติ | ปกติ | ปกติ | - | ปกติ | - | - | - | |
| 6/22/2026 | 269 | 234 | 97.6 | ระบาย | - | ปกติ | ปกติ | ปกติ | ปกติ | - | ปกติ | - | - | - | |
| 6/23/2026 | 267 | 274 | 131.6 | ระบาย | - | ปกติ | ปกติ | ปกติ | ปกติ | - | ปกติ | - | - | - | |
| 6/24/2026 | 273 | 272 | 120 | ระบาย | - | ปกติ | ปกติ | ปกติ | ปกติ | - | ปกติ | - | - | - | |
| 6/25/2026 | 254 | 285 | 143 | | | | | | | | | | | | |

| วัน เดือน ปี | สถิติและข้อมูลที่เก็บจากแหล่งกำเนิดมลพิษ | | | | | | | | | | | | | | ลายมือชื่อ ผู้บันทึก |
|---|---|---|---|---|---|---|---|---|---|---|---|---|---|---|---|
| | ปริมาณการใช้ไฟฟ้าของระบบบำบัดน้ำเสีย (หน่วย) | ปริมาณน้ำใช้ในทุกกิจกรรมของแหล่งกำเนิดมลพิษ (ลบ.ม.) | ปริมาณน้ำเสียที่เข้าระบบบำบัดน้ำเสีย (ลบ.ม.) | การระบายน้ำทิ้งจากระบบบำบัดน้ำเสีย (ระบาย/ไม่ระบาย) | ปริมาณสารเคมีหรือ สารสกัดชีวภาพที่ใช้ | การทำงานของระบบบำบัดน้ำเสีย | | | | | | | ปริมาณตะกอนส่วนเกินที่เกิด ขึ้นจากระบบ บำบัดน้ำเสีย ที่นำไปกำจัด(ลบ.ม.) | ปัญหาอุปสรรคและแนวทางแก้ไข | |
| | | | | | | ระบบบำบัดน้ำเสีย (ปกติ/ผิดปกติ) | เครื่องสูบน้ำ (ปกติ/ผิดปกติ) | เครื่องเติมอากาศ (ปกติ/ผิดปกติ) | เครื่องกวน/ผสมน้ำเสีย (ปกติ/ผิดปกติ) | เครื่องกวน/ผสมสารเคมี (ปกติ/ผิดปกติ) | เครื่องสูบตะกอน (ปกติ/ผิดปกติ) | อื่นๆ (ระบุ) (ปกติ/ผิดปกติ) | | | |
| 6/26/2026 | 269 | 306 | 132.7 | ระบาย | - | ปกติ | ปกติ | ปกติ | ปกติ | - | ปกติ | - | - | - | |
| 6/27/2026 | 257 | 309 | 161.3 | ระบาย | - | ปกติ | ปกติ | ปกติ | ปกติ | - | ปกติ | - | - | - | |
| 6/28/2026 | 285 | 284 | 139 | ระบาย | - | ปกติ | ปกติ | ปกติ | ปกติ | - | ปกติ | - | - | - | |
| 6/29/2026 | 219 | 322 | 176 | ระบาย | - | ปกติ | ปกติ | ปกติ | ปกติ | - | ปกติ | - | - | - | |
| 6/30/2026 | 301 | 310 | 158 | ระบาย | - | ปกติ | ปกติ | ปกติ | ปกติ | - | ปกติ | - | - | - | |

หมายเหตุ 1. ให้กรอกสถิติและข้อมูลเฉพาะในกรณีที่มีสถิติและข้อมูลนั้น ๆ ในแต่ละวัน

2. ในกรณีระบบบำบัดน้ำเสียที่มีการติดตั้งเครื่องตรวจวัดคุณภาพน้ำทิ้งแบบอัตโนมัติ ให้แนบผลการตรวจวัดคุณภาพน้ำทิ้งทุกวันแยกตามพารามิเตอร์ที่ตรวจวัดแบบอัตโนมัติ ให้แนบผลการตรวจวัดคุณภาพน้ำทิ้งทุกวันแยกตามพารามิเตอร์ที่ตรวจวัด

ขอรับรองว่าการบันทึกสถิติและข้อมูลตามตารางข้างต้นถูกต้องทุกประการ

.....เจ้าของหรือผู้ครอบครองแหล่งกำเนิดมลพิษ

( นายแพทย์ภราดร กุลเกลี้ยง )

ผู้อำนวยการโรงพยาบาล

.....-.....ผู้ควบคุมระบบบำบัดน้ำเสีย

(.....-.....)

ใบอนุญาตเลขที่.....-.....หมดอายุ.....-.....

ออกให้โดย.....-.....

.....-.....ผู้รับจ้างให้บริการบำบัดน้ำเสีย

(.....-.....)

ใบอนุญาตเลขที่.....หมดอายุ.....

ออกให้โดย.....